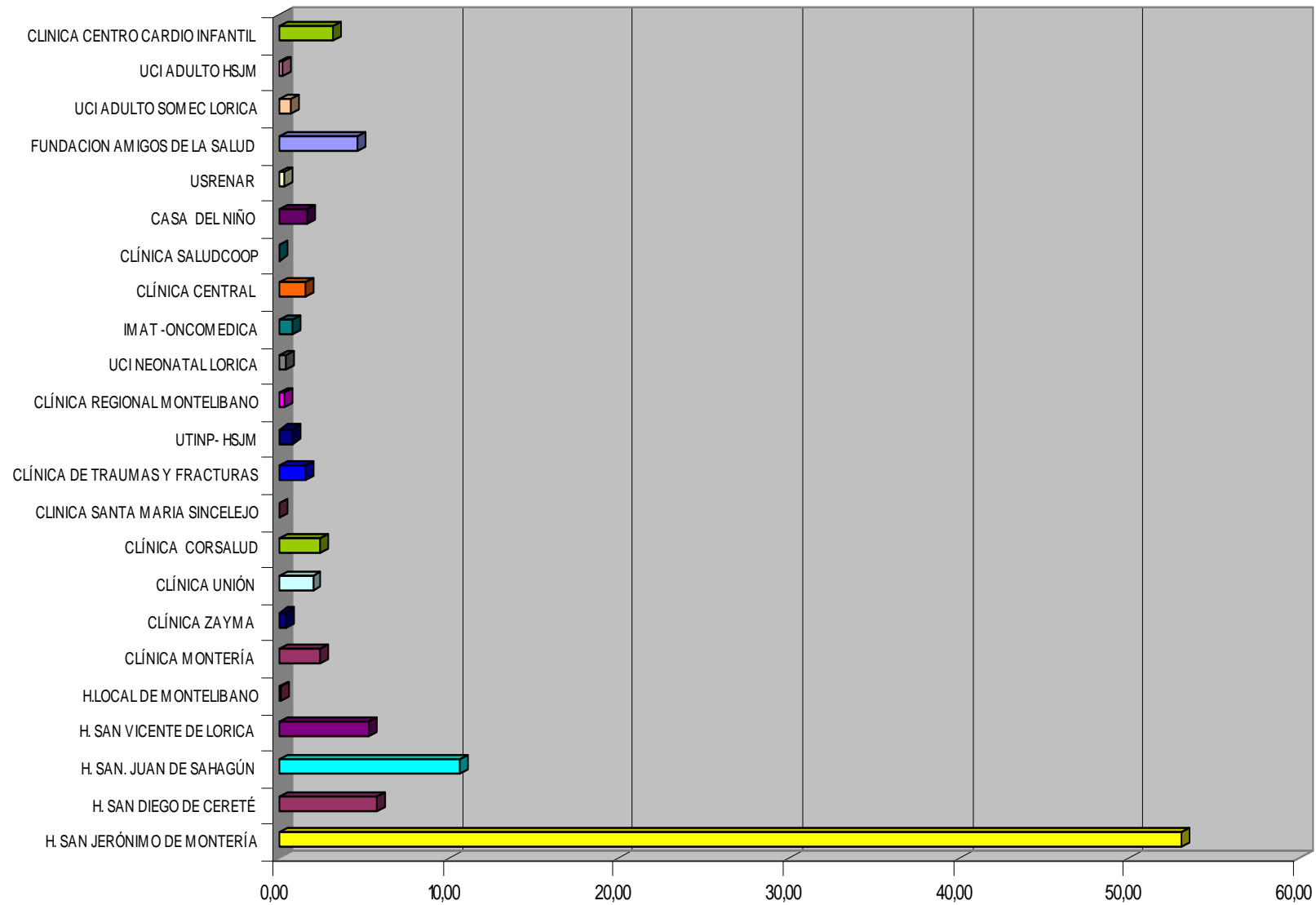


**CENTRO REGULADOR DE URGENCIAS Y EMERGENCIAS DE CORDOBA
COMPORTAMIENTO DE REMISIONES POR IPS PÚBLICAS Y PRIVADAS
MES ENERO 2010.**

E.S.E PUBLICAS Y PRIVADAS	cantidad	%
H. SAN JERÓNIMO DE MONTERÍA	1.172	53,10
H. SAN DIEGO DE CERETÉ	128	5,80
H. SAN. JUAN DE SAHAGÚN	235	10,65
H. SAN VICENTE DE LORICA	117	5,30
H.LOCAL DE MONTELIBANO	2	0,09
CLÍNICA MONTERÍA	54	2,45
CLÍNICA ZAYMA	9	0,41
CLÍNICA UNIÓN	44	1,99
CLÍNICA CORSALUD	53	2,40
CLINICA SANTA MARIA SINCELEJO	1	0,05
CLÍNICA DE TRAUMAS Y FRACTURAS	34	1,54
UTINP- HSJM	17	0,77
CLÍNICA REGIONAL MONTELIBANO	7	0,32
UCI NEONATAL LORICA	9	0,41
IMAT -ONCOMEDICA	18	0,82
CLÍNICA CENTRAL	34	1,54
CLÍNICA SALUDCOOP	1	0,05
CASA DEL NIÑO	36	1,63
USRENAR	7	0,32
FUNDACION AMIGOS DE LA SALUD	102	4,62
UCI ADULTO SOMEK LORICA	15	0,68
UCI ADULTO HSJM	5	0,23
CLINICA CENTRO CARDIO INFANTIL	70	3,17
TOTAL	2.170	100,00

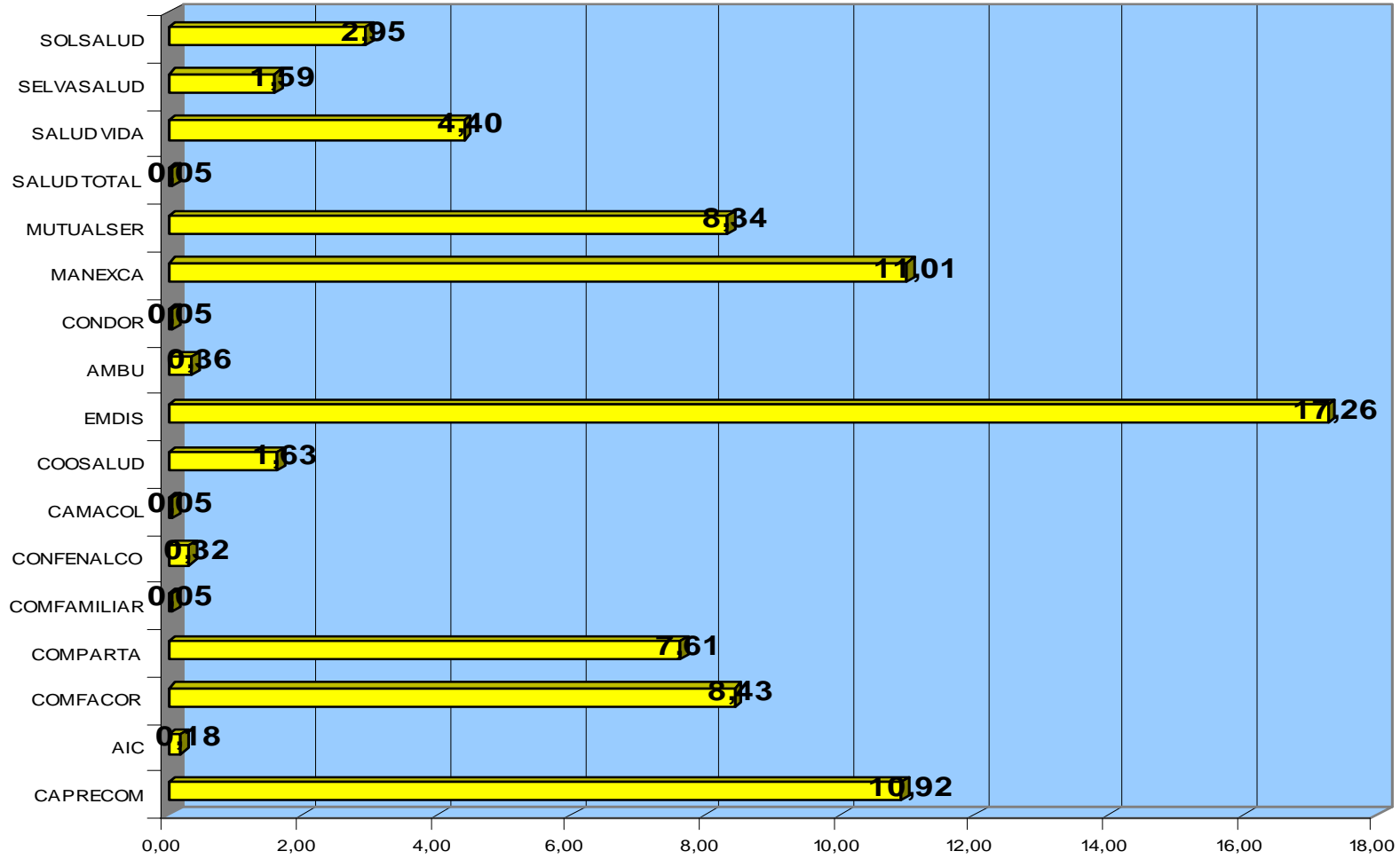
COMPORTAMIENTO REMISIONES POR IPS PUBLICAS Y PRIVADAS ENERO 2010



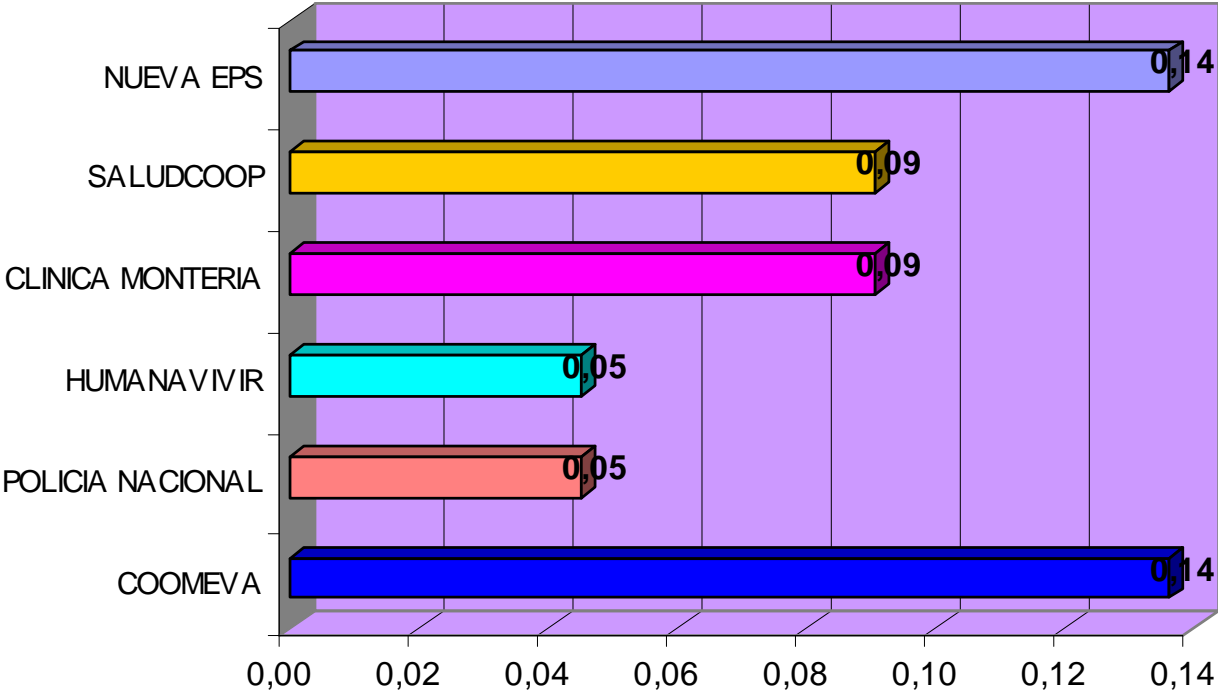
CENTRO REGULADOR DE URGENCIAS Y EMERGENCIAS DE CORDOBA ESTADISTICA POR AFILIACION ENERO 2010

ARS-REGIMEN SUBSIDIADO		%
CAPRECOM	241	10,92
AIC	4	0,18
COMFACOR	186	8,43
COMPARTA	168	7,61
COMFAMILIAR	1	0,05
CONFENALCO	7	0,32
CAMACOL	1	0,05
COOSALUD	36	1,63
EMDIS	381	17,26
AMBU	8	0,36
CONDOR	1	0,05
MANEXCA	243	11,01
MUTUALSER	184	8,34
SALUD TOTAL	1	0,05
SALUD VIDA	97	4,40
SELVASALUD	35	1,59
SOLSALUD	65	2,95
TOTAL	1659	75,17
EPS-REGIMEN CONTRIBUTIVO		%
COOMEVA	3	0,14
POLICIA NACIONAL	1	0,05
HUMANAVIVIR	1	0,05
CLINICA MONTERIA	2	0,09
SALUDCOOP	2	0,09
NUEVA EPS	3	0,14
TOTAL	12	0,54
POBLACION POBRE NO CUBIERTA		%
SISBEN CORDOBA	176	7,97
SISBEN ATLANTICO	1	0,05
SISBEN ANTIOQUIA	7	0,32
VINCULADO	300	13,59
TOTAL	484	21,93
SOAT		%
SEGUROS DEL ESTADO	1	0,05
QBE S.A.	38	1,72
FOSYGA	13	0,59
TOTAL	52	2,36
TOTAL GENERAL	2207	4,71

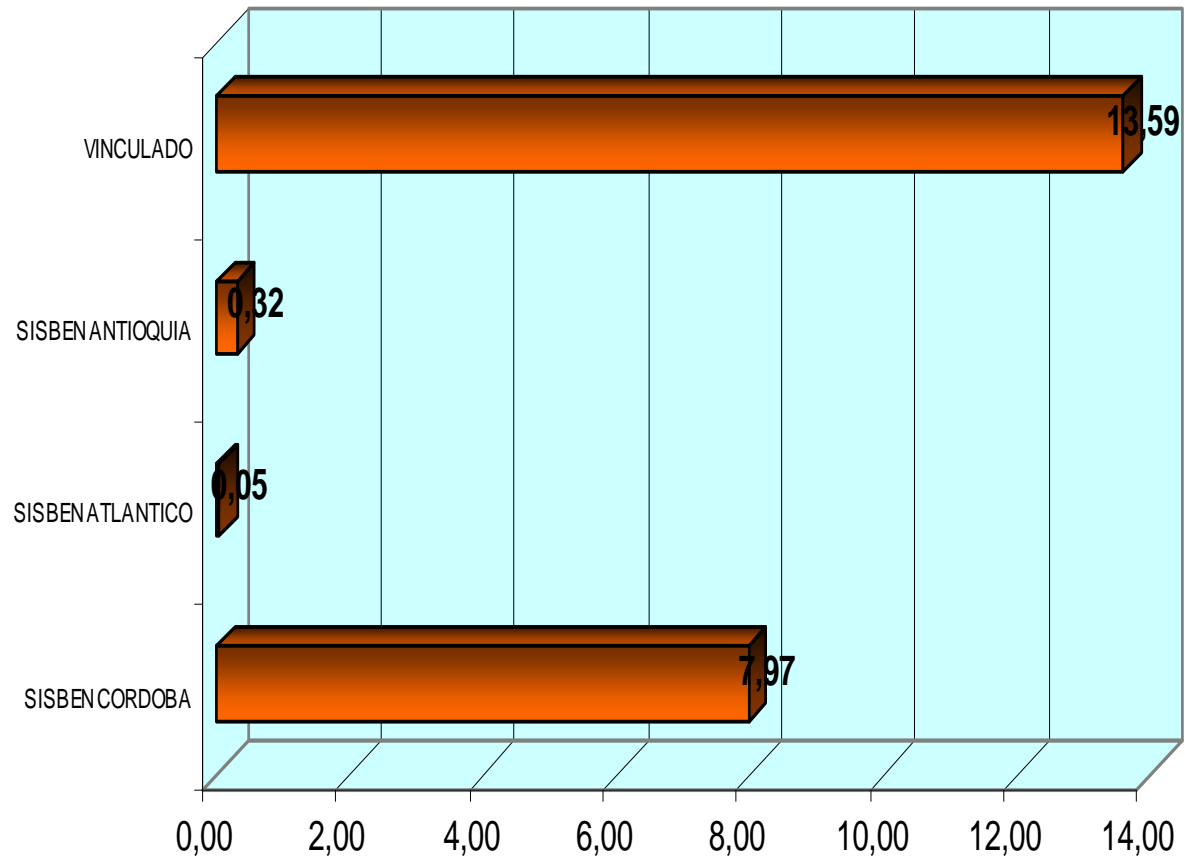
REMISIONES REG.SUBSIDIADO ENERO2010



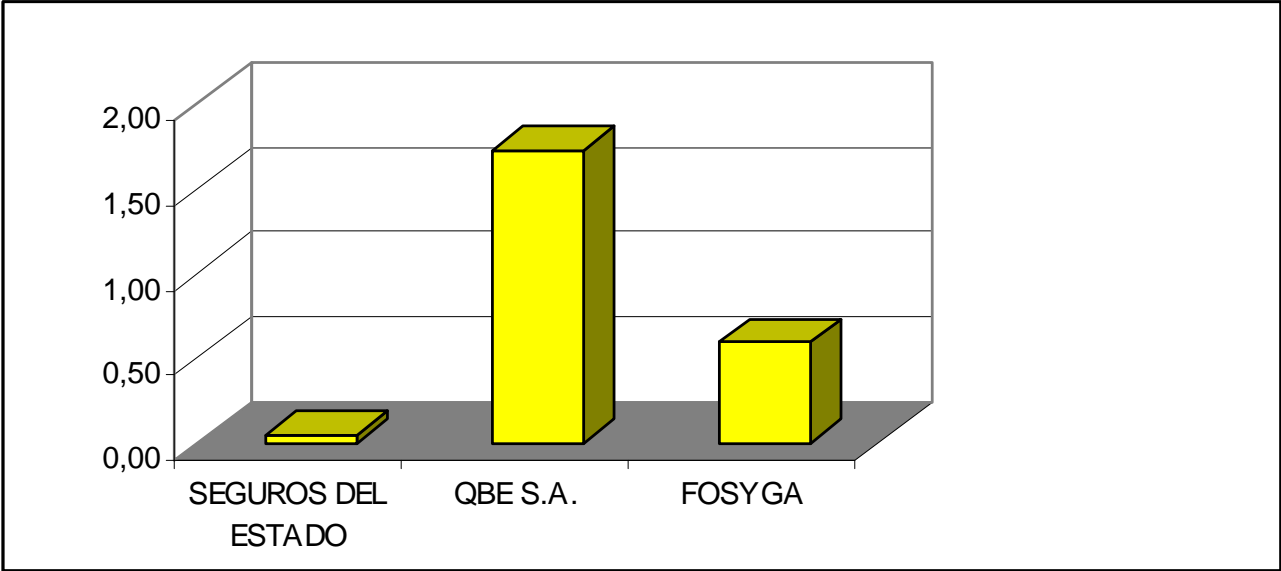
REMISIONES REG.CONTRIBUTIVO ENERO 2010



REMISIONES REGIMEN PPNC ENERO 2010



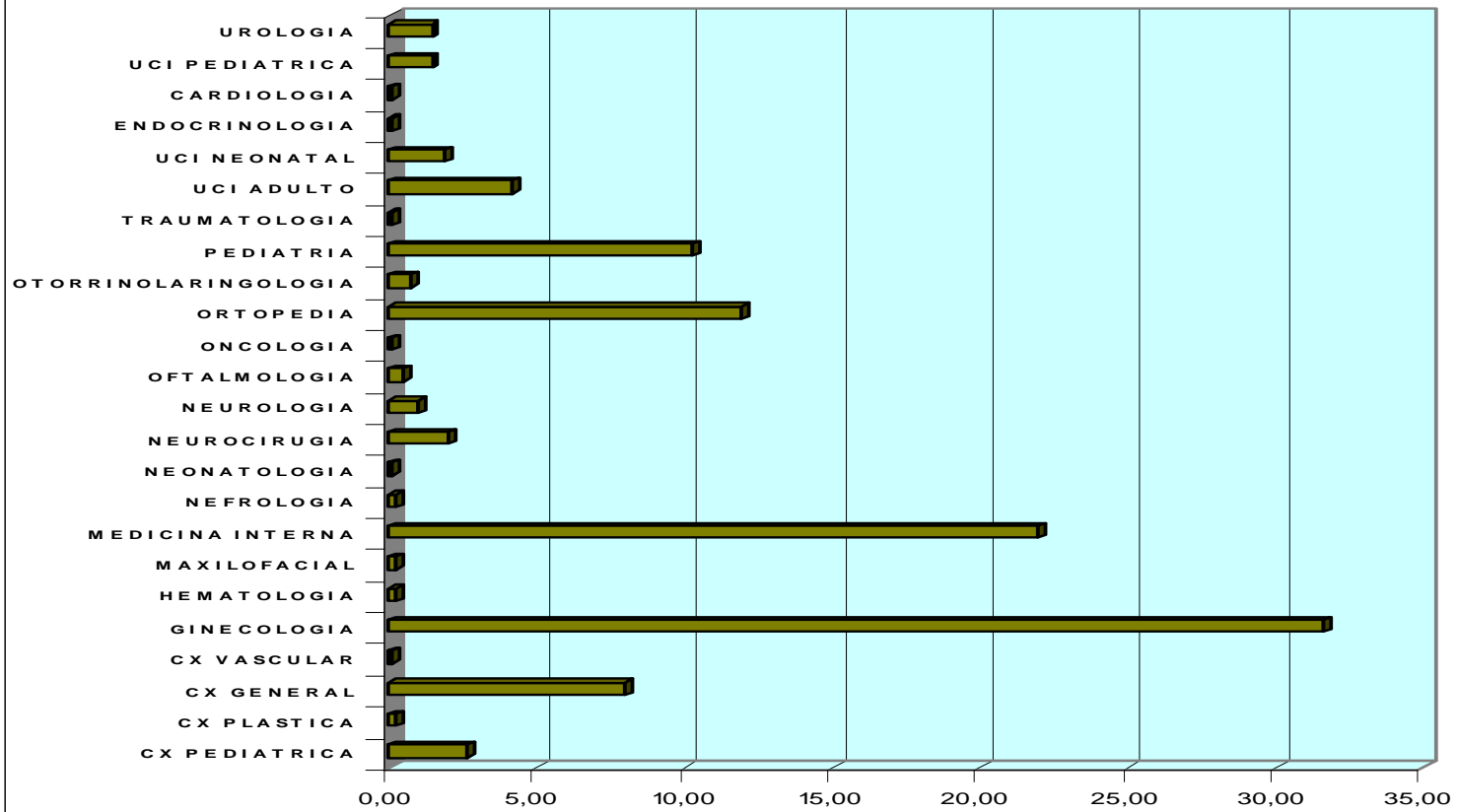
REMISIONES REGIMEN –SOAT ENERO 2010



MORBILIDAD POR VALORACION ENERO 2010

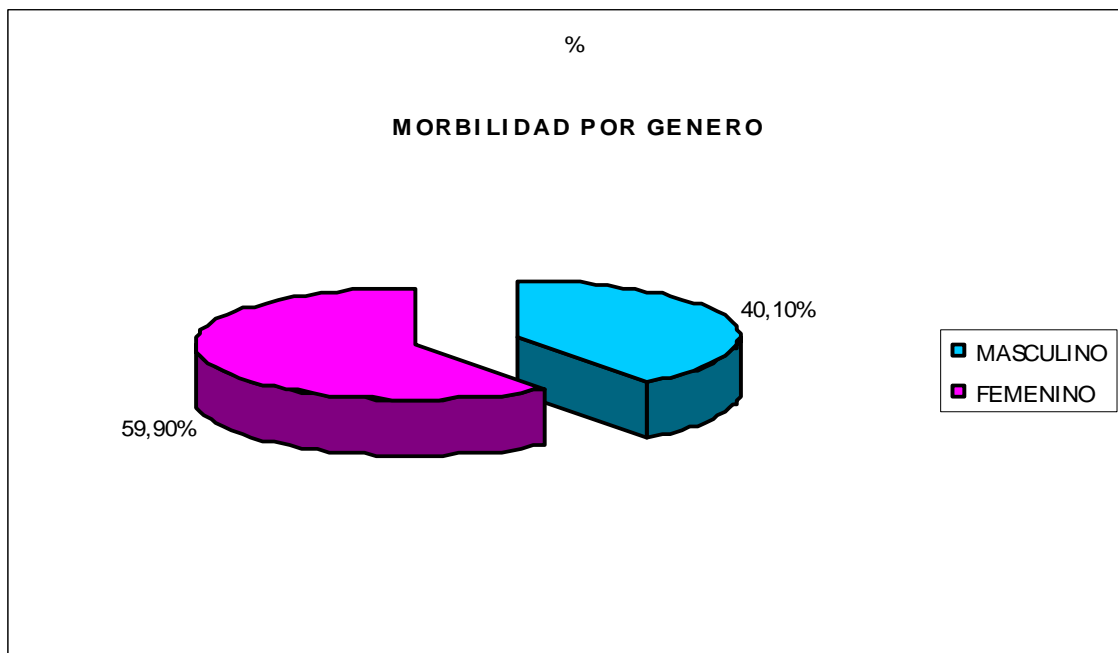
VALORACION	CANTIDAD	%
CX PEDIATRICA	58	2,63
CX PLASTICA	4	0,18
CX GENERAL	175	7,99
CX VASCULAR	2	0,09
GINECOLOGIA	693	31,63
HEMATOLOGIA	5	0,23
MAXILOFACIAL	4	0,18
MEDICINA INTERNA	482	22,00
NEFROLOGIA	4	0,18
NEONATOLOGIA	2	0,09
NEUROCIRUGIA	44	2,01
NEUROLOGIA	22	1,00
OFTALMOLOGIA	30	0,46
ONCOLOGIA	2207	100
ORTOPEDIA	262	11,96
OTORRINOLARINGOLOGIA	17	0,78
PEDIATRIA	225	10,27
TRAUMATOLOGIA	2	0,09
UCI ADULTO	92	4,20
UCI NEONATAL	40	1,83
ENDOCRINOLOGIA	1	0,05
CARDIOLOGIA	1	0,05
UCI PEDIATRICA	31	1,41

MORBILIDAD POR VALORACION ENERO 2010



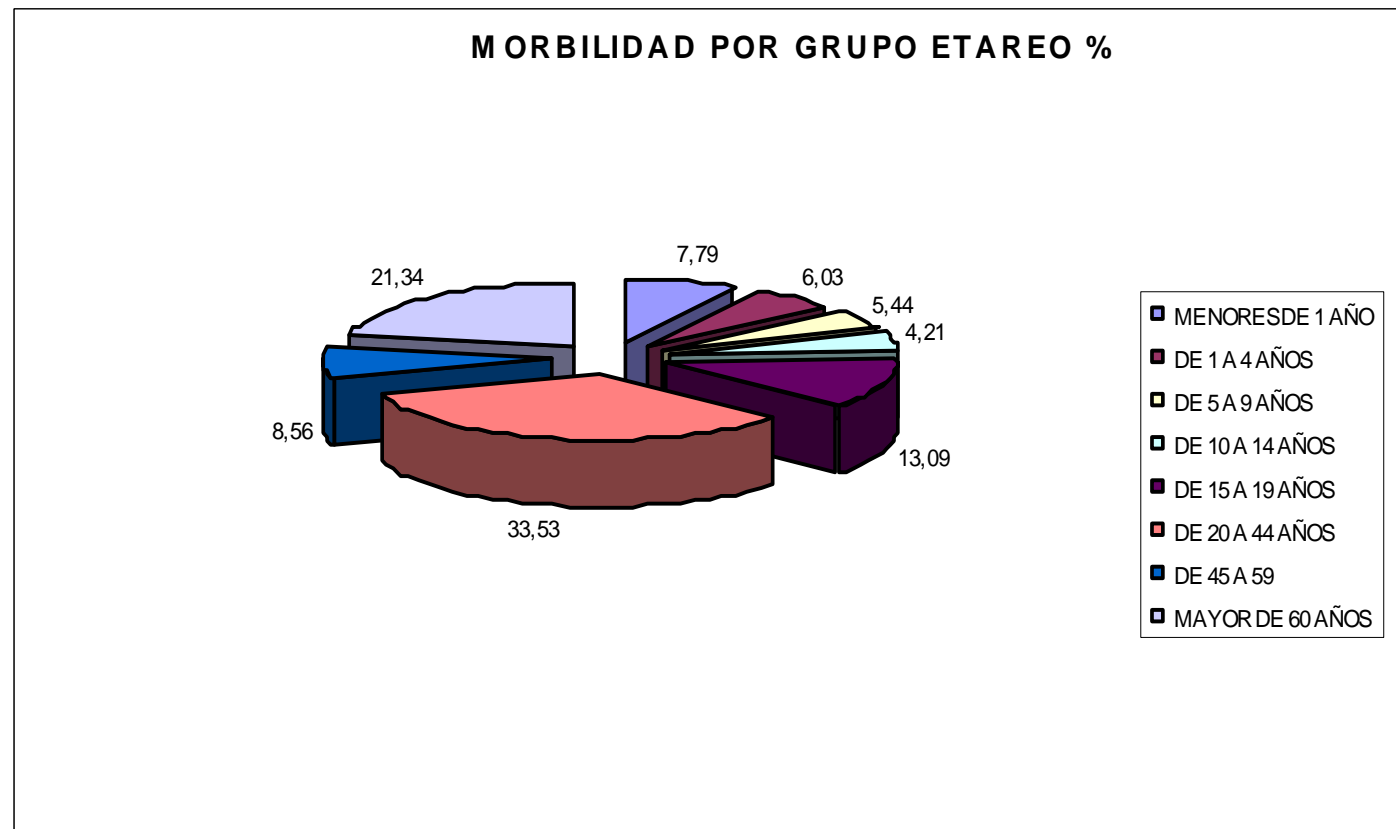
MORBILIDAD POR GÉNERO ENERO 2010

GENERO	CANTIDAD	%
MASCULINO	885	40,10
FEMENINO	1322	59,90
TOTAL	2207	100%



MORBILIDAD POR GRUPO ETAREO ENERO 2010

GRUPO ETAREO	CANTIDAD	%
MENORES DE 1 AÑO	172	7,79
DE 1 A 4 AÑOS	133	6,03
DE 5 A 9 AÑOS	120	5,44
DE 10 A 14 AÑOS	93	4,21
DE 15 A 19 AÑOS	289	13,09
DE 20 A 44 AÑOS	740	33,53
DE 45 A 59	189	8,56
MAYOR DE 60 AÑOS	471	21,34
TOTAL	2207	100



PACIENTES INTOXICADOS

MOTIVO DE INTOXICACION:

INTOXICACION POR ALCOHOL: 2 PACIENTES EQUIVALENTE AL 0.17 % DEL TOTAL DE LA POBLACION QUE SE REGULO A TRAVES DEL CRUE EN EL MES DE ENERO DEL 2010.

INTOXICACION POR HIDROCARBUROS: 2 PACIENTES EQUIVALENTE AL 0.17% DEL TOTAL DE LA POBLACION QUE SE REGULO A TRAVES DEL CRUE EN EL MES DE ENERO DEL 2010.

INTOXICACION POR SUSATNCIAS QUIMICAS: 1 PACIENTE EQUIVALENTE AL 0.09 % DEL TOTAL DE LA POBLACION QUE SE REGULO A TRAVES DEL CRUE EN EL MES DE ENERO DEL 2010.

PACIENTES DE MINAS ANTIPERSONALES:

NO HUBO PACIENTES VICTIMAS DE MINAS ANTIPERSONALES DURANTE EL MES DE ENERO DEL 2010

PACIENTES VICTIMAS DE ACCIDENTE DE TRANSITO:

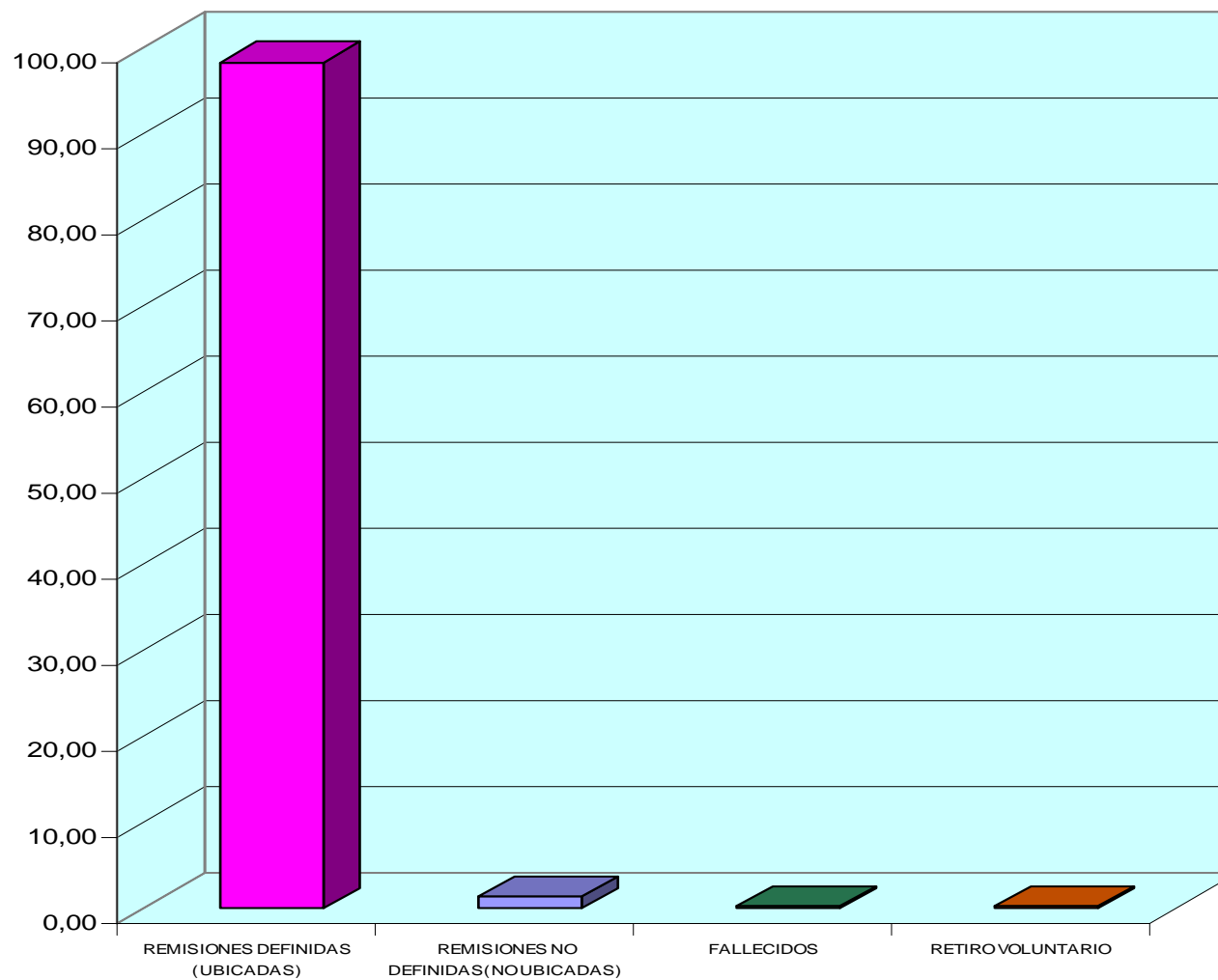
SE REGULARON 52 PACIENTES EQUIVALENTES AL 52.36% DE LA POBLACION QUE SE REGULO A TRAVES DEL CRUE EN EL MES DE ENERO DEL 2010.

CENTRO REGULADOR DE URGENCIAS Y EMERGENCIAS DE CORDOBA

COMPORTAMIENTO DE REMISIONES Y LLAMADAS ENERO 2010

TIPO REMISION	CANTIDAD	%
REMISIONES DEFINIDAS (UBICADAS)	2170	98,32
REMISIONES NO DEFINIDAS(NO UBICADAS)	30	1,36
FALLECIDOS	3	0,14
RETIRO VOLUNTARIO	4	0,18
TOTAL DE REMISIONES	2207	100

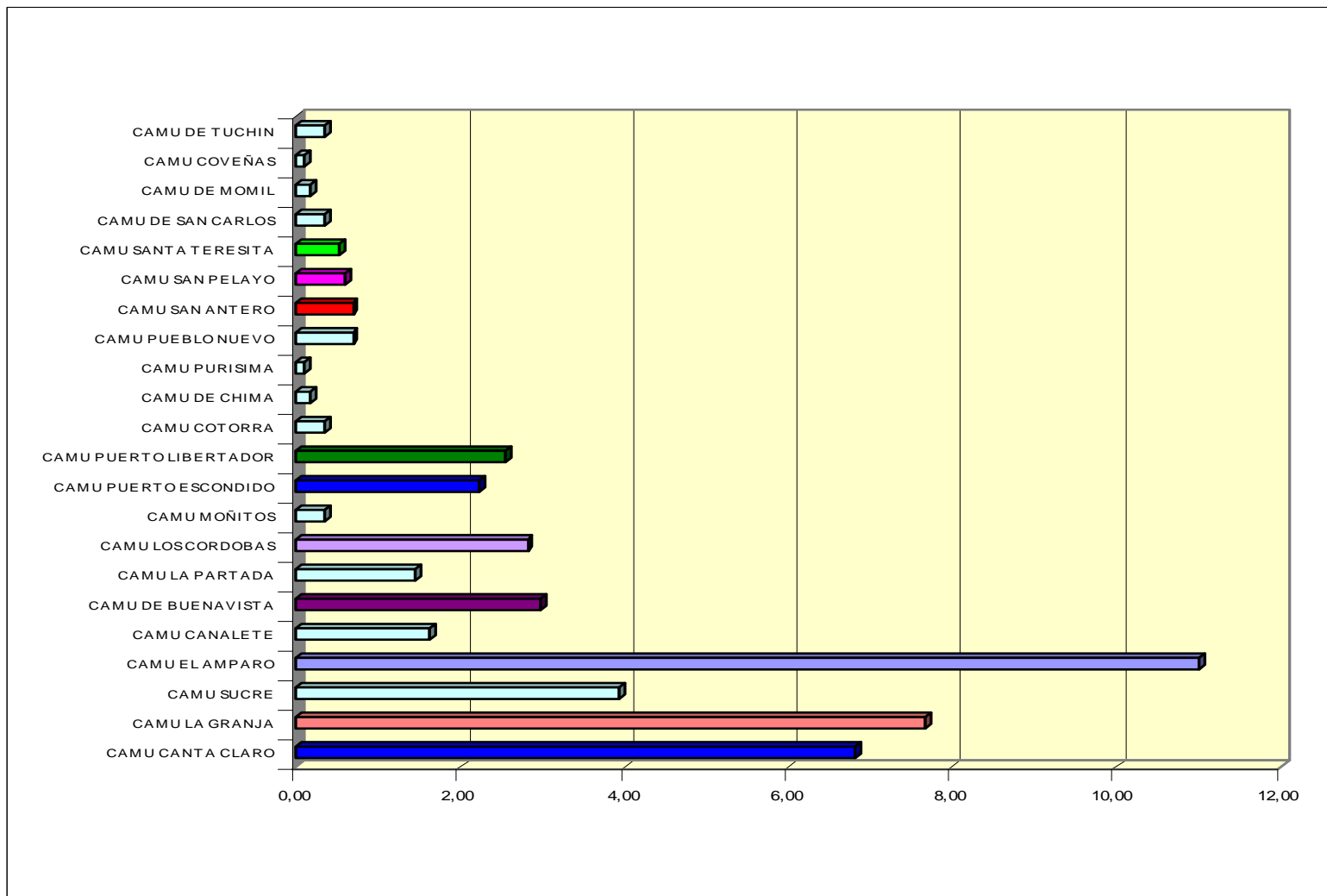
COMPORTAMIENTO DE REMISIONES Y LLAMADAS ENERO 2010



CENTRO REGULADOR DE URGENCIAS Y EMERGENCIAS DE CORDOBA
REMISIONES RECIBIDAS POR EL HOSPITAL SAN JERONIMO DE MONTERIA POR SITIO DE ORIGEN (Baja
Complejidad) ENERO 2010.

ORIGEN DE LA REMISION(I N)	CANTIDAD	%
CAMU CANTA CLARO	80	6,83
CAMU LA GRANJA	90	7,68
CAMU SUCRE	46	3,92
CAMU EL AMPARO	129	11,01
CAMU CANALETE	19	1,62
CAMU DE BUENAVISTA	35	2,99
CAMU LA PARTADA	17	1,45
CAMU LOS CORDOBAS	33	2,82
CAMU MOÑITOS	4	0,34
CAMU PUERTO ESCONDIDO	26	2,22
CAMU PUERTO LIBERTADOR	30	2,56
CAMU COTORRA	4	0,34
CAMU DE CHIMA	2	0,17
CAMU PURISIMA	1	0,09
CAMU PUEBLO NUEVO	8	0,68
CAMU SAN ANTERO	8	0,68
CAMU SAN PELAYO	7	0,60
CAMU SANTA TERESITA	6	0,51
CAMU DE SAN CARLOS	4	0,34
CAMU DE MOMIL	2	0,17
CAMU COVEÑAS	1	0,09
CAMU DE TUCHIN	4	0,34
TOTAL	556	47,44

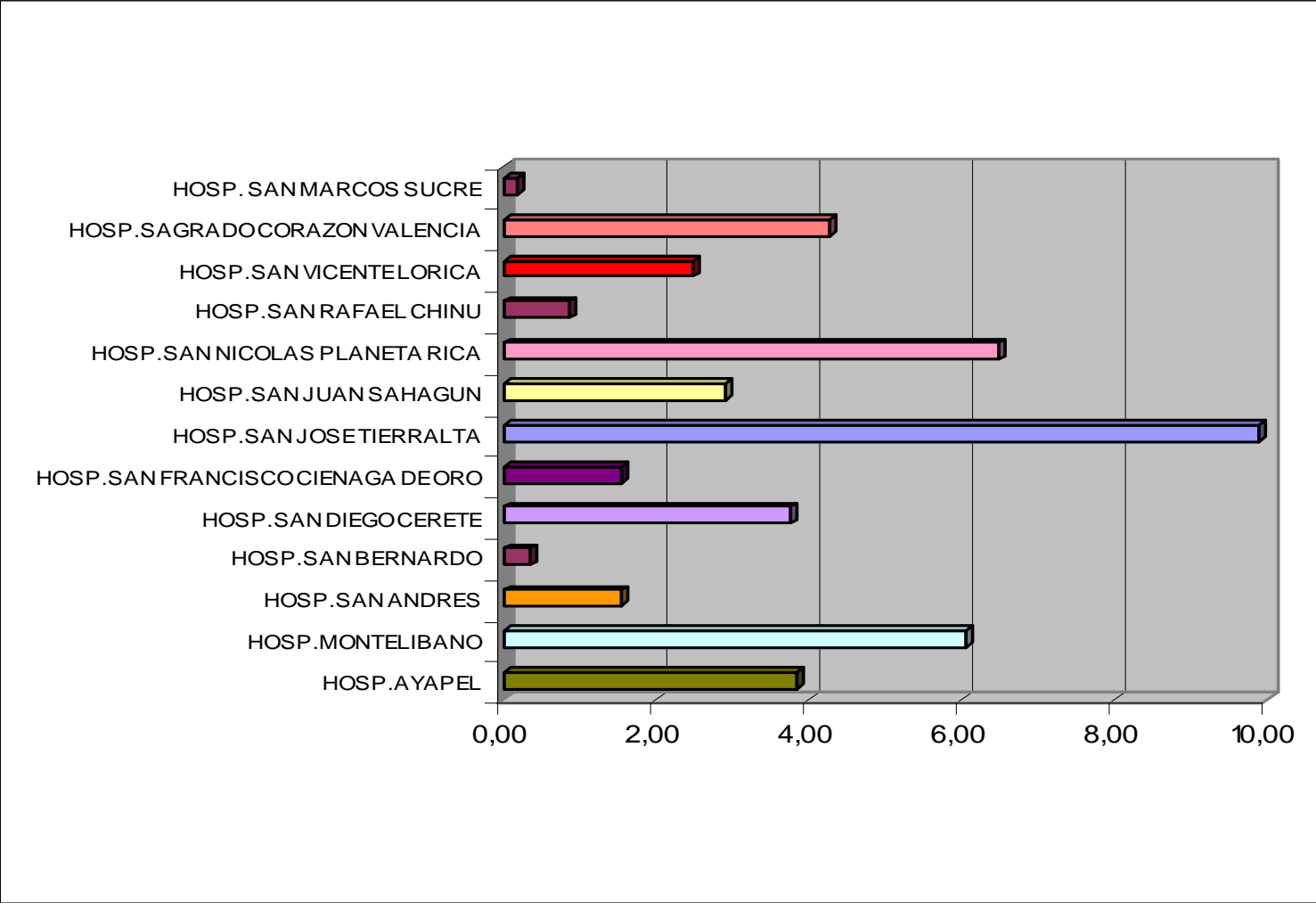
ESTADISTICA POR SITIO DE ORIGEN CAMU (Baja Complejidad) AL HOSPITAL SAN JERONIMO ENERO 2010



ESTADISTICA POR SITIO ORIGEN HOSPITALES AL SAN JERONIMO (MEDIANA COMPLEJIDAD) ENERO 2010

ORIGEN DE LA REMISION	CANTIDAD	%
HOSP.AYAPEL	45	3,84
HOSP.MONTELIBANO	71	6,06
HOSP.SAN ANDRES	18	1,54
HOSP.SAN BERNARDO	4	0,34
HOSP.SAN DIEGO CERETE	44	3,75
HOSP.SAN FRANCISCO CIENAGA DE ORO	18	1,54
HOSP.SAN JOSE TIERRALTA	116	9,90
HOSP.SAN JUAN SAHAGUN	34	2,90
HOSP.SAN NICOLAS PLANETA RICA	76	6,48
HOSP.SAN RAFAEL CHINU	10	0,85
HOSP.SAN VICENTE LORICA	29	2,47
HOSP.SAGRADO CORAZON VALENCIA	50	4,27
HOSP. SAN MARCOS SUCRE	2	0,17
TOTAL	517	44,11

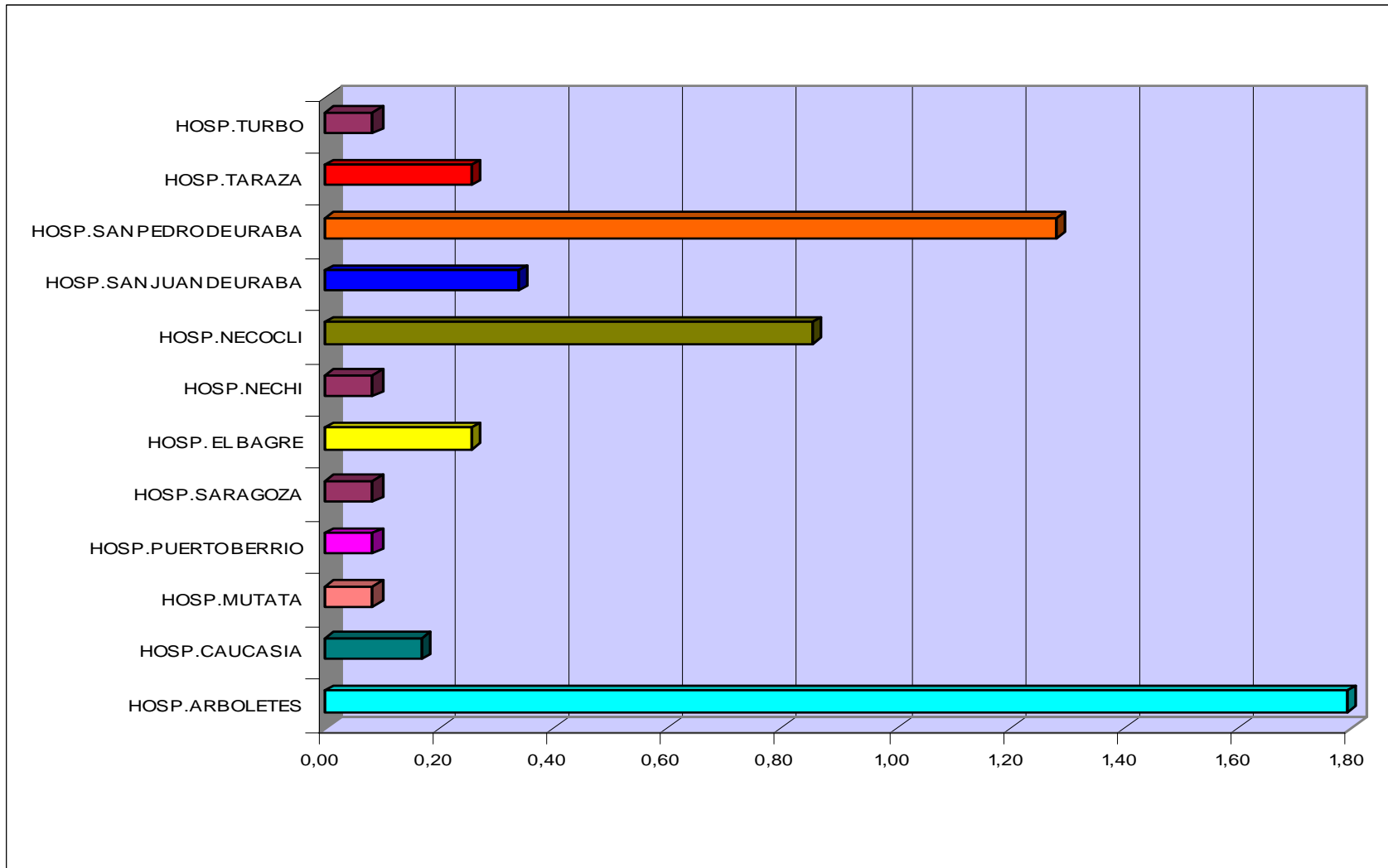
ESTADISTICA POR SITIO ORIGEN HOSPITALES AL H. SAN JERONIMO (MEDIANA COMPLEJIDAD) ENERO 2010



**ESTADISTICA POR SITIO DE ORIGEN DE OTROS DEPARTAMENTOS AL HOSPITAL SAN JERONIMO RED
ANTIOQUIA ENERO 2010**

ORIGEN DE LA REMISION (IN)ANTI.	CANTIDAD	%
HOSP.ARBOLETES	21	1,79
HOSP.CAUCASIA	2	0,17
HOSP.MUTATA	1	0,09
HOSP.PUERTO BERRIO	1	0,09
HOSP.SARAGOZA	1	0,09
HOSP. EL BAGRE	3	0,26
HOSP.NECHI	1	0,09
HOSP.NECOCLI	10	0,85
HOSP.SAN JUAN DE URABA	4	0,34
HOSP.SAN PEDRO DE URABA	15	1,28
HOSP.TARAZA	3	0,26
HOSP.TURBO	1	0,09
TOTAL	63	5,38

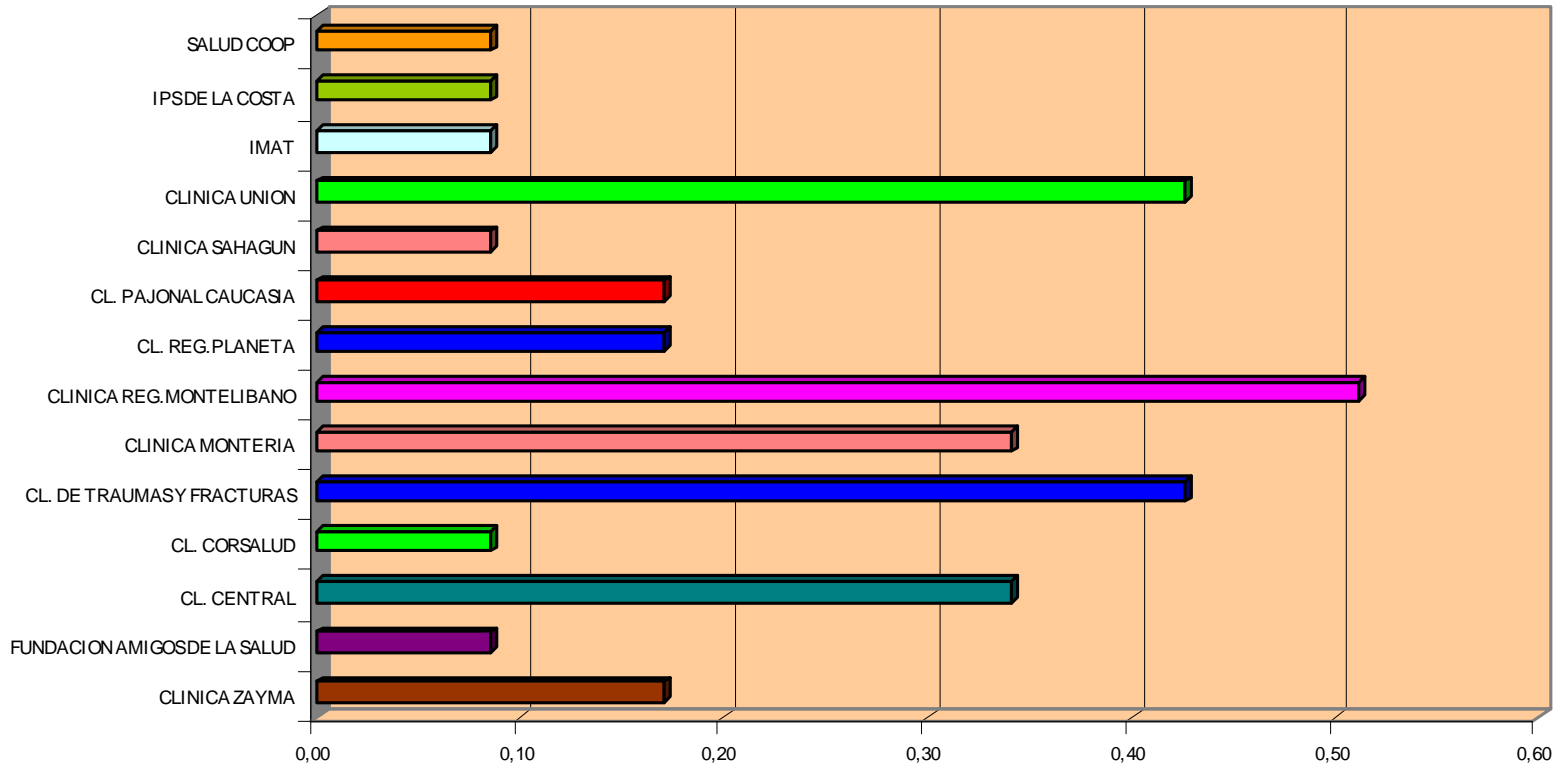
**ESTADISTICA POR SITIO DE ORIGEN DE OTROS DEPARTAMENTOS AL HOSPITAL SAN JERONIMO RED
ANTIOQUIA ENERO 2010**



ESTADISTICA POR SITIO DE ORIGEN IPS PRIVADAS AL HOSP. SAN JERONIMO ENERO 2010

ORIGEN DE LA REMISION PRIVADAS	CANTIDAD	%
CLINICA ZAYMA	2	0,17
FUNDACION AMIGOS DE LA SALUD	1	0,09
CL. CENTRAL	4	0,34
CL. CORSALUD	1	0,09
CL. DE TRAUMAS Y FRACTURAS	5	0,43
CLINICA MONTERIA	4	0,34
CLINICA REG.MONTELIBANO	6	0,51
CL. REG.PLANETA	2	0,17
CL. PAJONAL CAUCASIA	2	0,17
CLINICA SAHAGUN	1	0,09
CLINICA UNION	5	0,43
IMAT	1	0,09
IPS DE LA COSTA	1	0,09
SALUD COOP	1	0,09
TOTAL	36	3,07

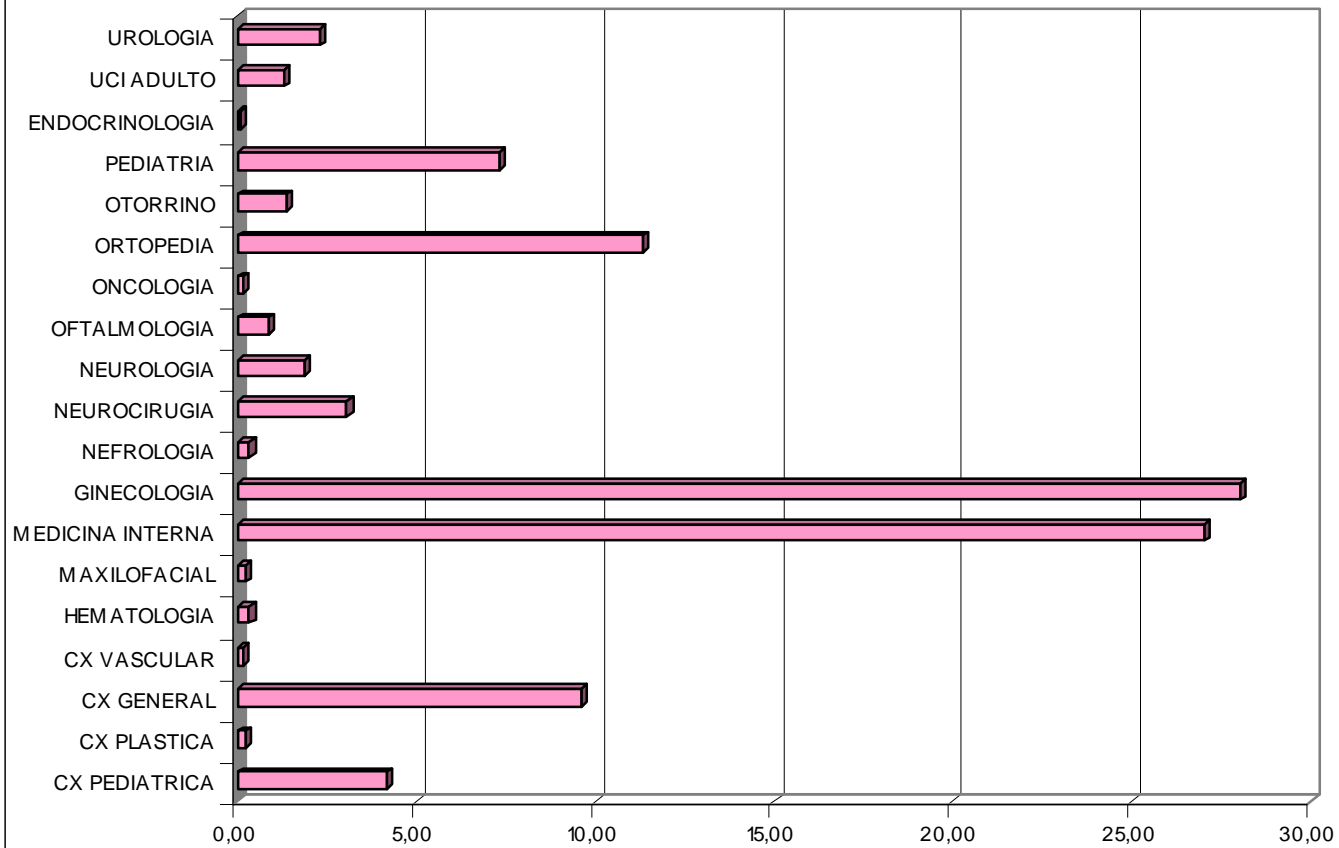
HSJM REMISIONES SITIO ORIGEN RED PRIVADA ENERO 2010



ESTADISTICA POR VALORACION/ESPECIALIDAD HOSP. SAN JERONIMO ENERO 2010

ESPECIALIDAD		%
CX PEDIATRICA	49	4,18
CX PLASTICA	3	0,26
CX GENERAL	113	9,64
CX VASCULAR	2	0,17
HEMATOLOGIA	4	0,34
MAXILOFACIAL	3	0,26
MEDICINA INTERNA	317	27,05
GINECOLOGIA	329	28,07
NEFROLOGIA	4	0,34
NEUROCIRUGIA	36	3,07
NEUROLOGIA	22	1,88
OFTALMOLOGIA	10	0,85
ONCOLOGIA	2	0,17
ORTOPEDIA	133	11,35
OTORRINO	16	1,37
PEDIATRIA	86	7,34
ENDOCRINOLOGIA	1	0,09
UCI ADULTO	15	1,28
UROLOGIA	27	2,30
TOTAL	1172	100,00

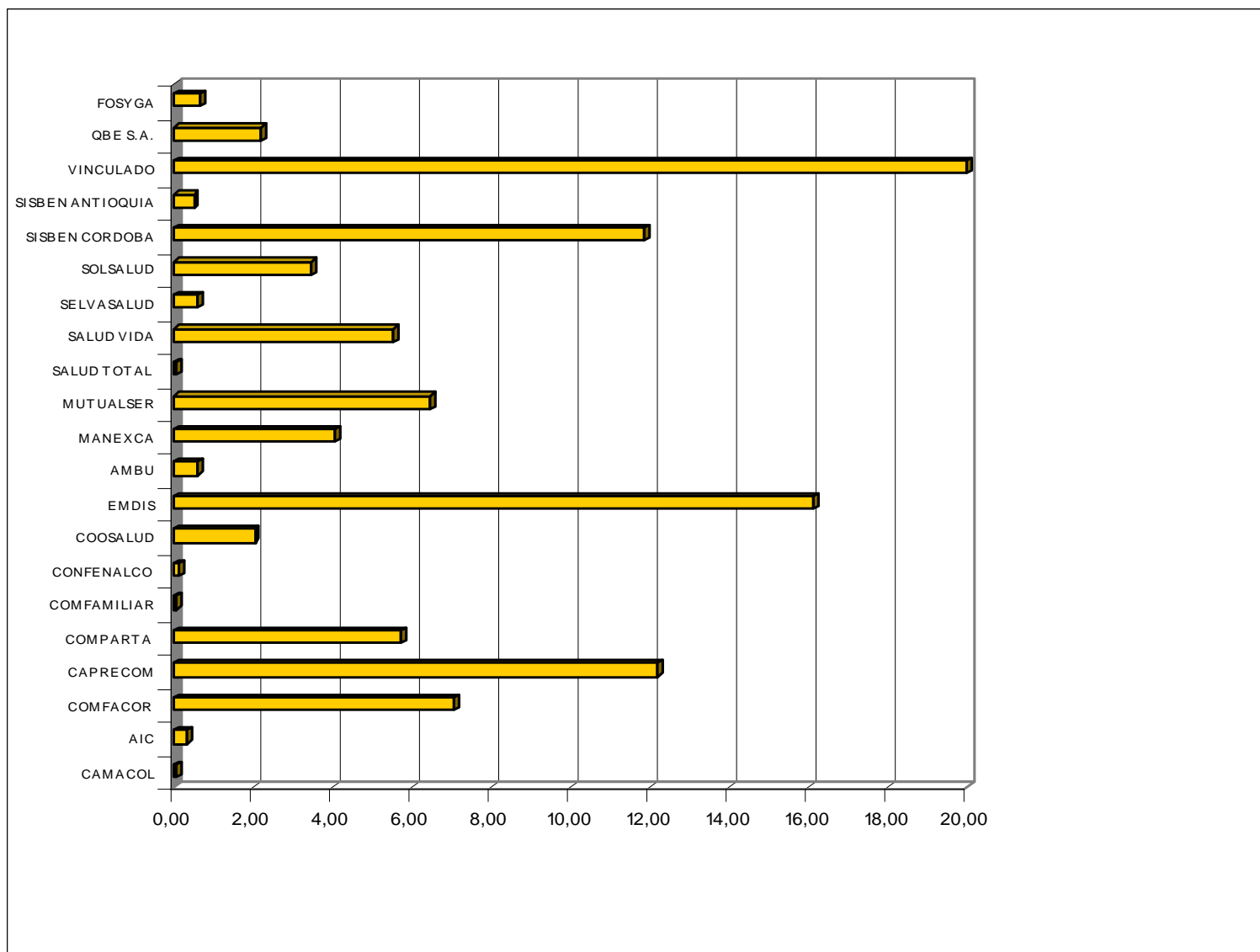
ESTADISTICA POR ESPECIALIDAD/VALORACION HSJM ENERO 2010



ESTADISTICA POR AFILIACION AL HOSP. SAN JERONIMO ENERO 2010

CAMACOL	1	0,09
AIC	4	0,34
COMFACOR	83	7,08
CAPRECOM	143	12,20
COMPARTA	67	5,72
COMFAMILIAR	1	0,09
CONFENALCO	2	0,17
COOSALUD	24	2,05
EMDIS	189	16,13
AMBU	7	0,60
MANEXCA	48	4,10
MUTUALSER	76	6,48
SALUD TOTAL	1	0,09
SALUD VIDA	65	5,55
SELVASALUD	7	0,60
SOLSALUD	41	3,50
SISBEN CORDOBA	139	11,86
SISBEN ANTIOQUIA	6	0,51
VINCULADO	234	19,97
QBE S.A.	26	2,22
FOSYGA	8	0,68
TOTAL GENERAL	1.172,00	100,00

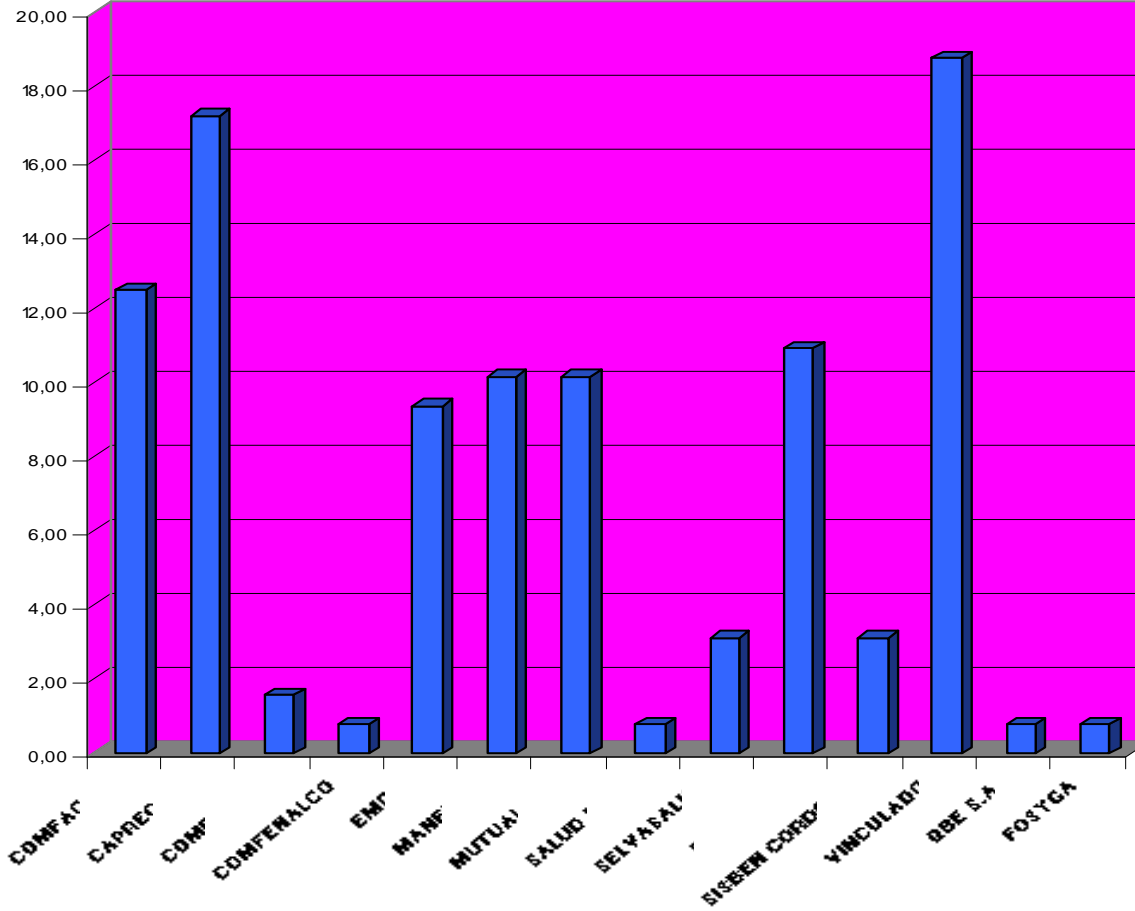
ESTADISTICA POR AFILIACION AL HOSP. SAN JERONIMO ENERO 2010



ESTADISTICA POR AFILIACION AL HOSP. SAN DIEGO ENERO 2010

AFILIACION	CANTIDAD	%
COMFACOR	16	12,50
CAPRECOM	22	17,19
COMPARTA	2	1,56
COMFENALCO	1	0,78
EMDIS	12	9,38
MANEXCA	13	10,16
MUTUALSER	13	10,16
SALUD VIDA	1	0,78
SELVASALUD	4	3,13
SOLSALUD	14	10,94
SISBEN CORDOBA	4	3,13
VINCULADO	24	18,75
QBE S.A.	1	0,78
FOSYGA	1	0,78
TOTAL GENERAL	128	100,00

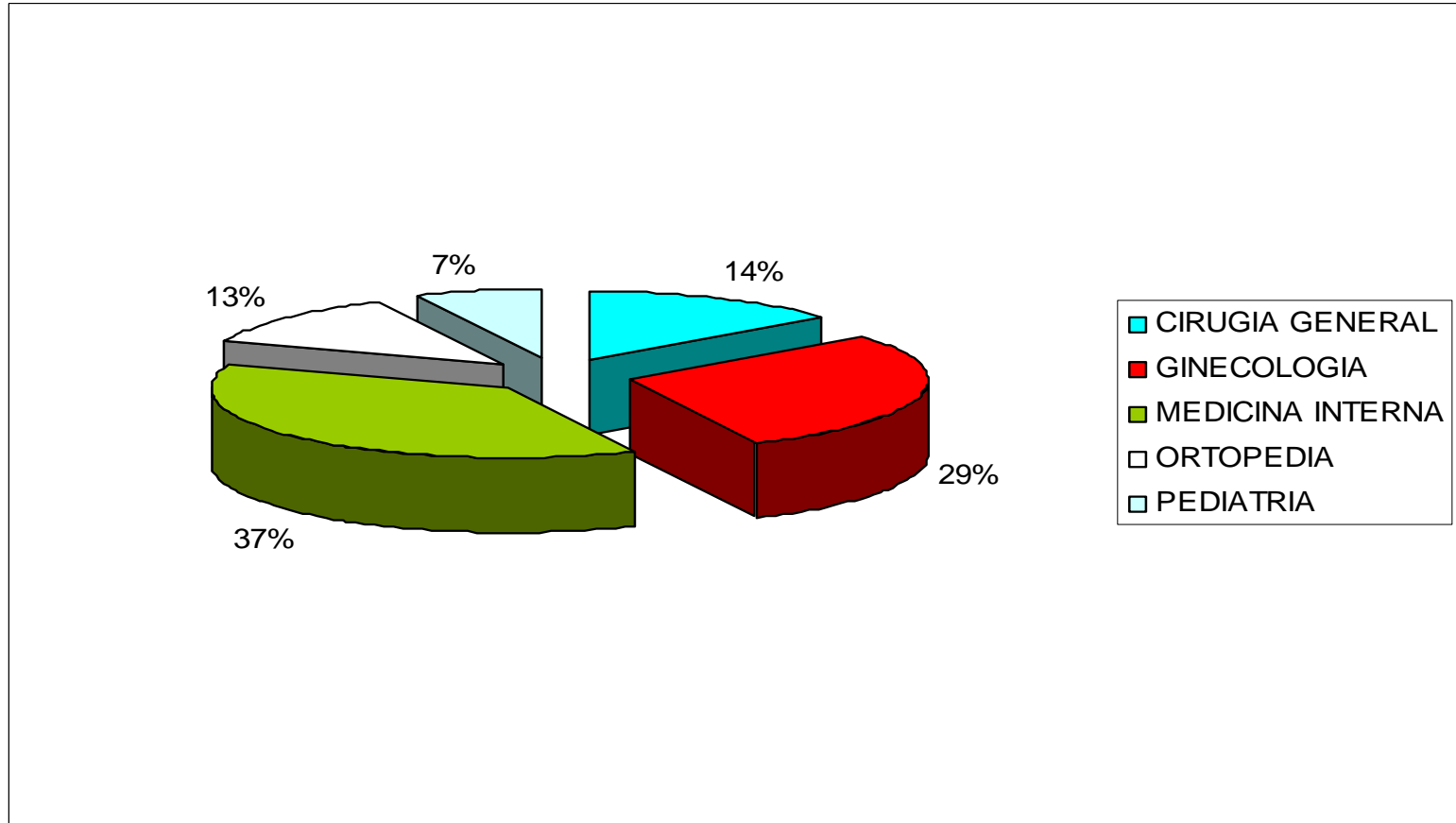
HOSP.SAN DIEGO CERETE.ESTADISTICA PACIENTES RECIBIDOS POR AFILIACION



ESTADISTICA POR VALORACION RECIBIDAS POR HOSP. SAN DIEGO ENERO 2010

VALORACION/ESPECIALIDAD	CANTIDAD	%
CIRUGIA GENERAL	18	14,06
GINECOLOGIA	37	28,91
MEDICINA INTERNA	48	37,50
ORTOPEDIA	16	12,50
PEDIATRIA	9	7,03
TOTAL	128	100

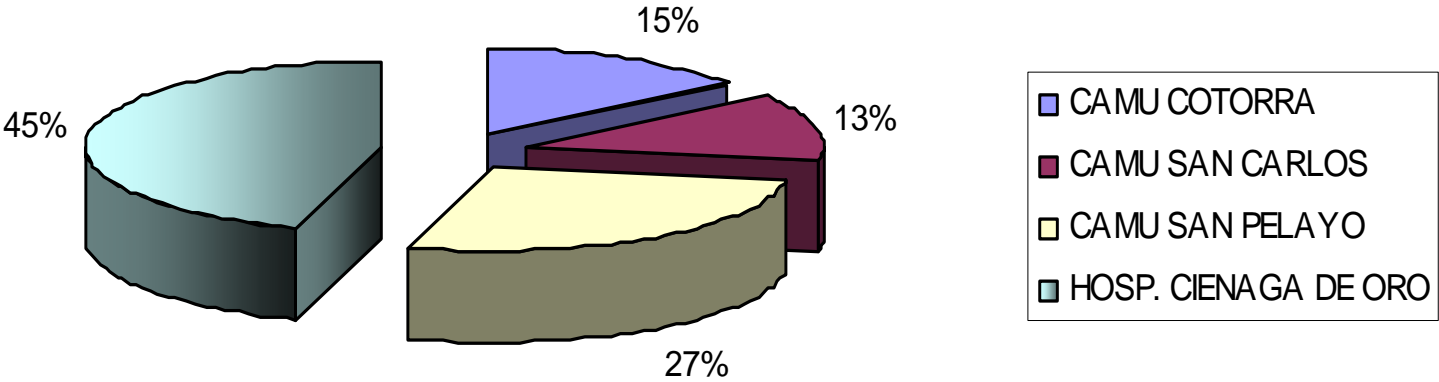
ESTADISTICA POR VALORACION RECIBIDAS POR HOSP. SAN DIEGO ENERO 2010



ESTADISTICA POR SITIO ORIGEN RED RECIBIDAS POR HOSP. SAN DIEGO ENERO 2010

ORIGEN	CANTIDAD	%
CAMU COTORRA	18	13,53
CAMU SAN CARLOS	15	11,28
CAMU SAN PELAYO	32	24,06
HOSP. CIENAGA DE ORO	54	40,60
TOTAL	119	89,47

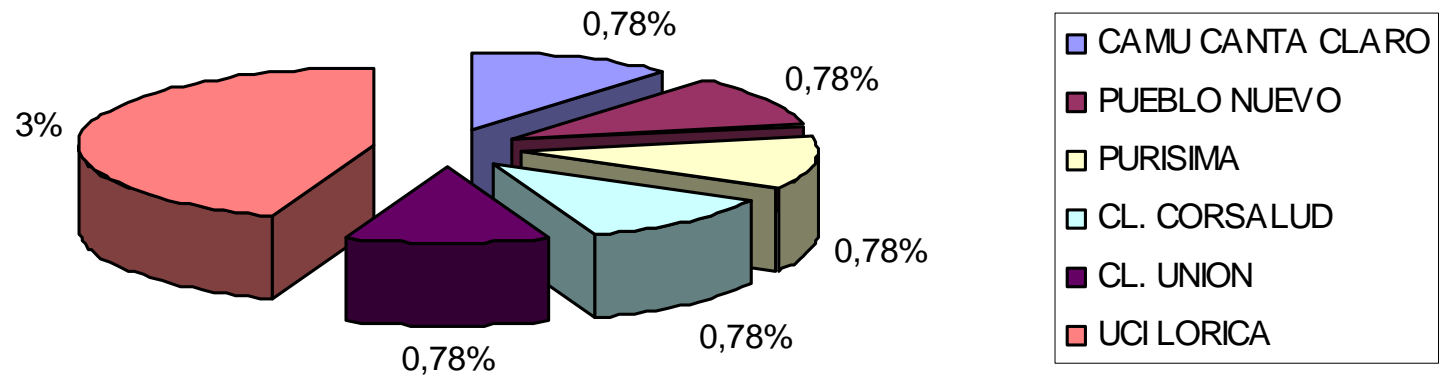
ESTADISTICA POR SITIO DE ORIGEN RED HOSP. SAN DIEGO ENERO 2010



ESTADISTICA POR SITIO DE ORIGEN OTRA RED RECIBIDAS POR HOSP. SAN DIEGO ENERO 2010

ORIGEN	CANTIDAD	%
CAMU CANTA CLARO	1	0,78
PUEBLO NUEVO	1	0,78
PURISIMA	1	0,78
CL. CORSALUD	1	0,78
CL. UNION	1	0,78
UCI LORICA	4	3,13
TOTAL	9	7,03

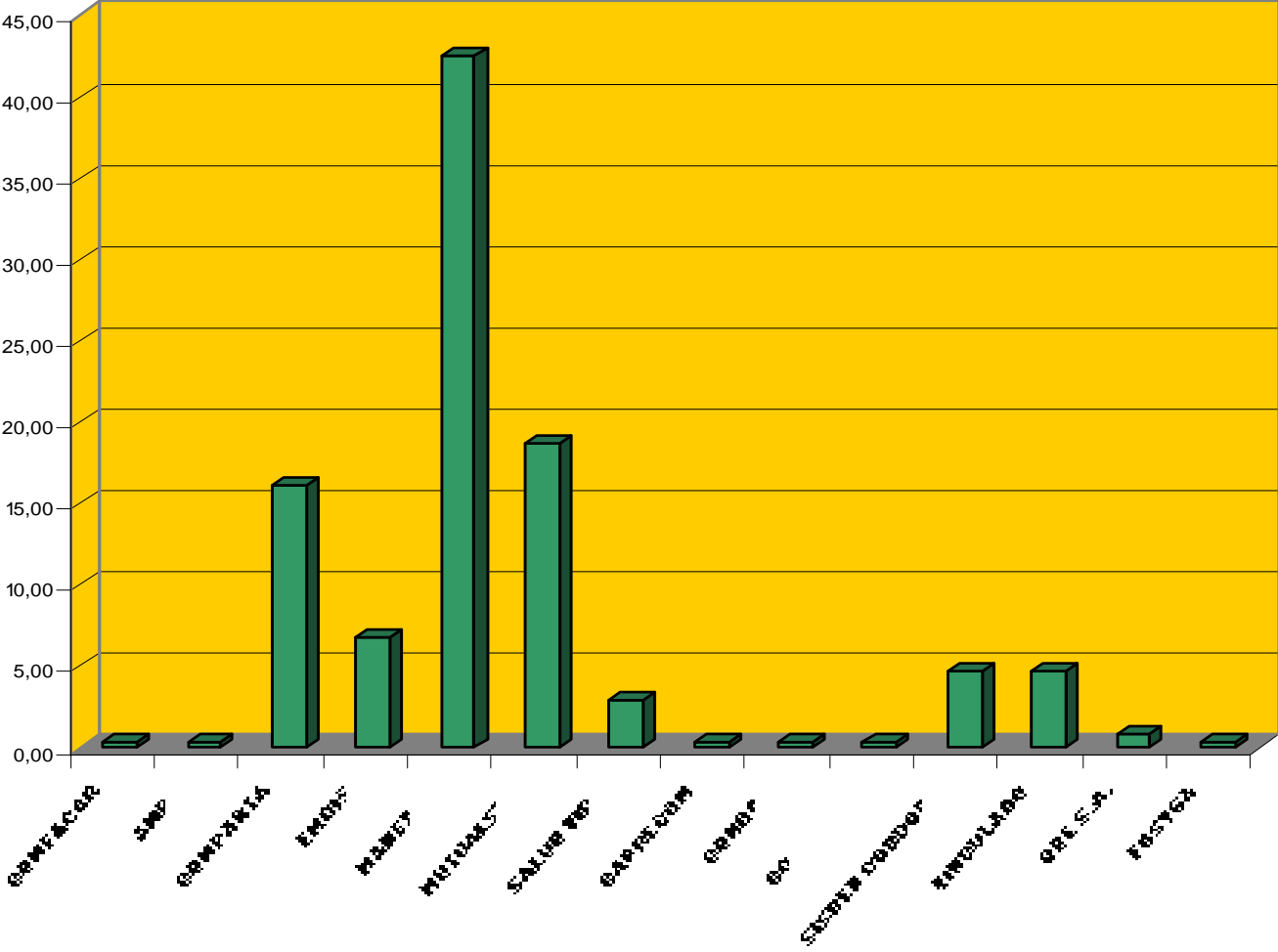
ESTADISTICA POR SITIO ORIGEN OTRA RED HOSP.SAN DIEGO ENERO 2010



ESTADISTICA POR AFILIACION HOSP. SAN JUAN ENERO 2010

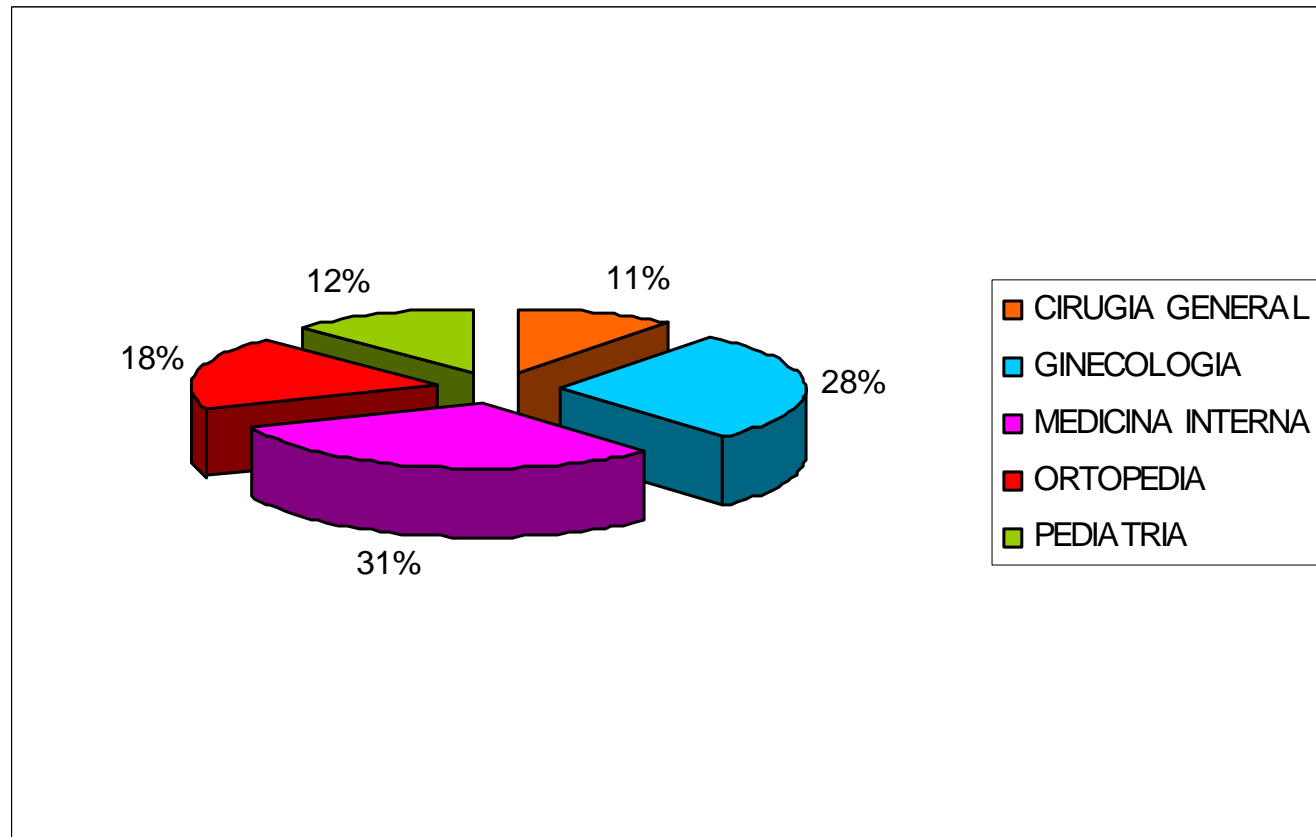
FILIACION	CANTIDAD	%
COMFACOR	1	0,43
AMBU	1	0,43
COMPARTA	38	16,17
EMDISA	16	6,81
MANEXCA	100	42,55
MUTUALSER	44	18,72
SALUD VIDA	7	2,98
CAPRECOM	1	0,43
CONDOR	1	0,43
COOSALUD	1	0,43
SISBEN CORDOBA	11	4,68
VINCULADO	11	4,68
QBE S.A.	2	0,85
FOSYGA	1	0,43
TOTAL GENERAL	235	100,00

ESTADISTICA H.SAN JUAN POR AFLIACION ENERO 2010



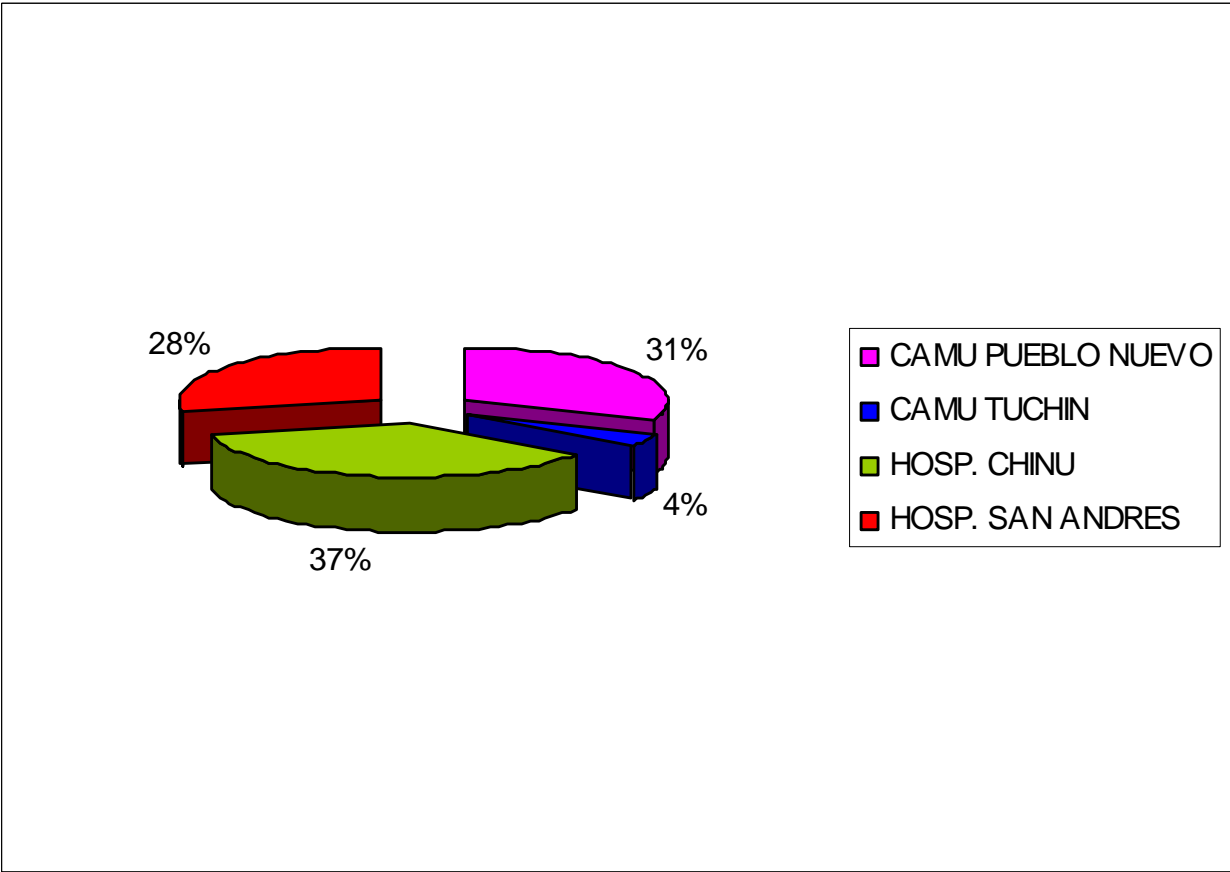
ESTADISTICA POR VALORACION/ESPECIALIDAD RECIBIDAS POR HOSP. SAN JUAN ENERO 2010

VALORACION/ESPECIALIDAD	CANTIDAD	%
CIRUGIA GENERAL	25	10,64
GINECOLOGIA	66	28,09
MEDICINA INTERNA	72	30,64
ORTOPEDIA	43	18,30
PEDIATRIA	29	12,34
TOTAL	235	100



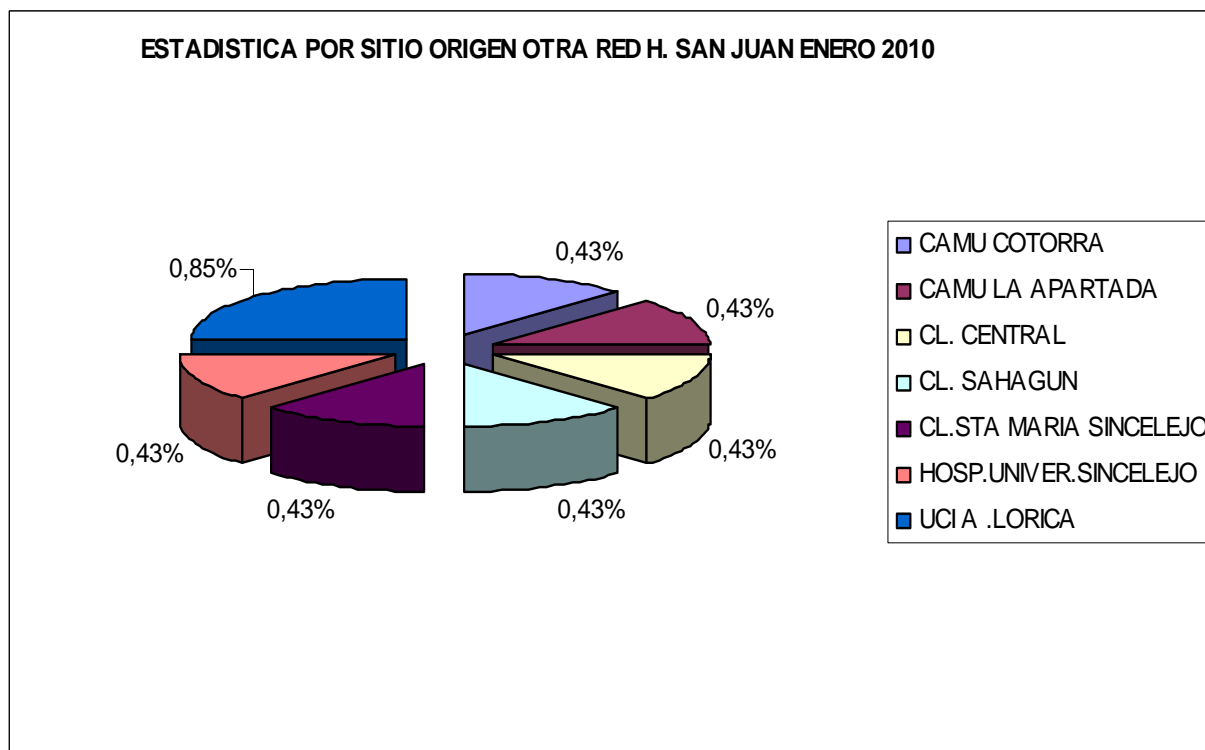
ESTADISTICA POR SITIO DE ORIGEN RECIBIDAS POR RED H. SAN JUAN ENERO 2010

ORIGEN	CANTIDAD	%
CAMU PUEBLO NUEVO	70	29,79
CAMU TUCHIN	9	3,83
HOSP. CHINU	84	35,74
HOSP. SAN ANDRES	64	27,23
TOTAL	227	96,60



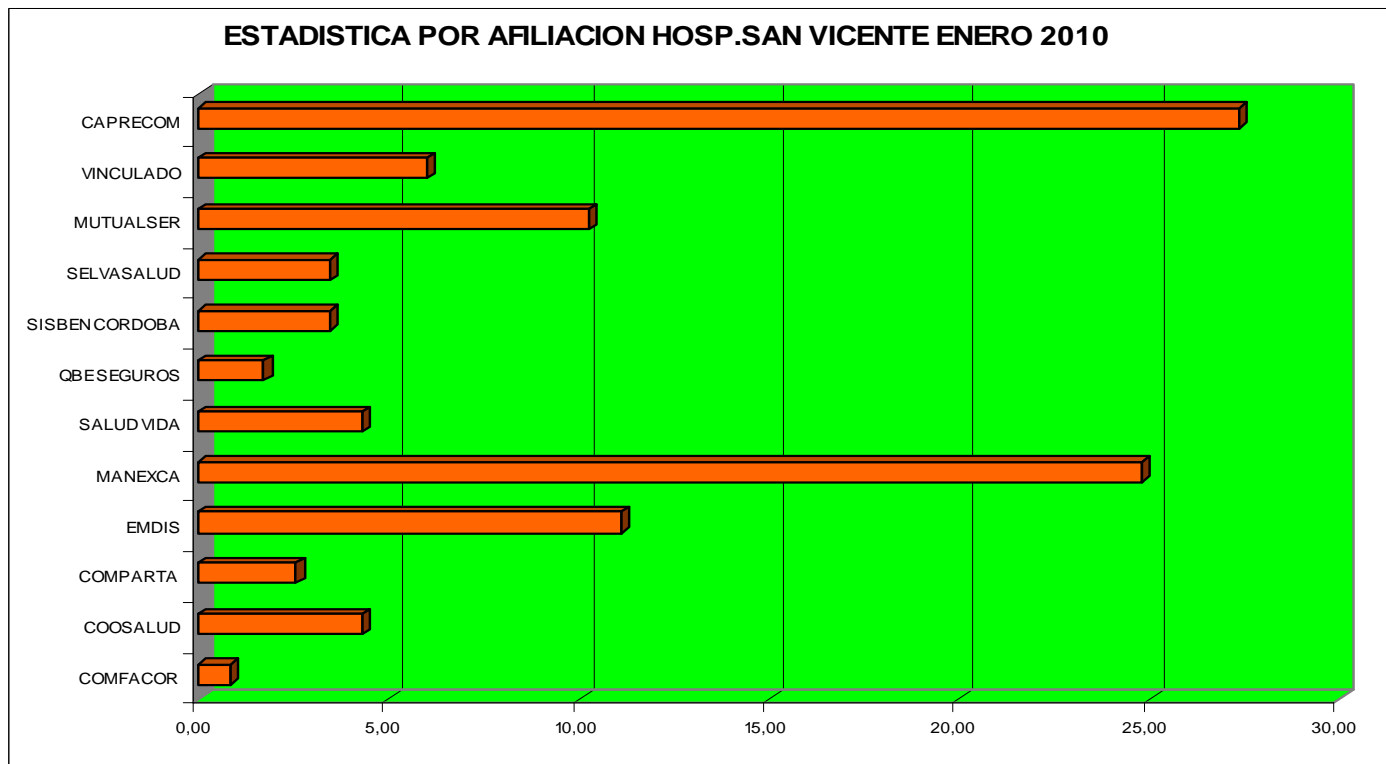
ESTADISTICA POR SITIO ORIGEN OTRA RED HOSP. SAN JUAN ENERO 2010

ORIGEN	CANTIDAD	%
CAMU COTORRA	1	0,43
CAMU LA APARTADA	1	0,43
CL. CENTRAL	1	0,43
CL. SAHAGUN	1	0,43
CL. STA MARIA SINCELEJO	1	0,43
HOSP. UNIVER. SINCELEJO	1	0,43
UCI A .LORICA	2	0,85
TOTAL	8	3,40



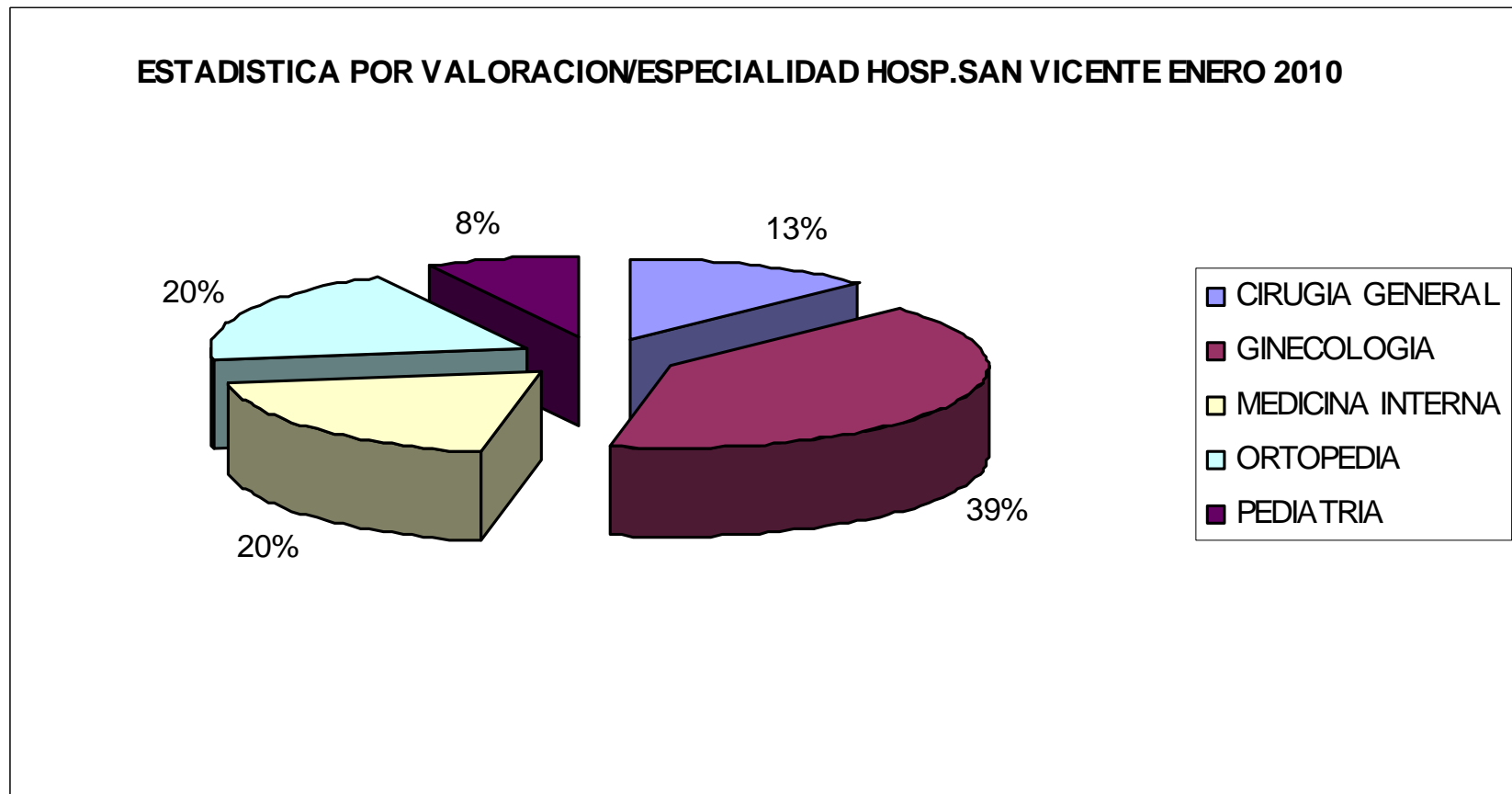
ESTADISTICA POR AFILIACION HOSP. SAN VICENTE ENERO 2010

AFILIACION	CANTIDAD	%
COMFACOR	1	0,85
COOSALUD	5	4,27
COMPARTA	3	2,56
EMDIS	13	11,11
MANEXCA	29	24,79
SALUD VIDA	5	4,27
QBE SEGUROS	2	1,71
SISBEN CORDOBA	4	3,42
SELVASALUD	4	3,42
MUTUALSER	12	10,26
VINCULADO	7	5,98
CAPRECOM	32	27,35
TOTAL GENERAL	117	100,00



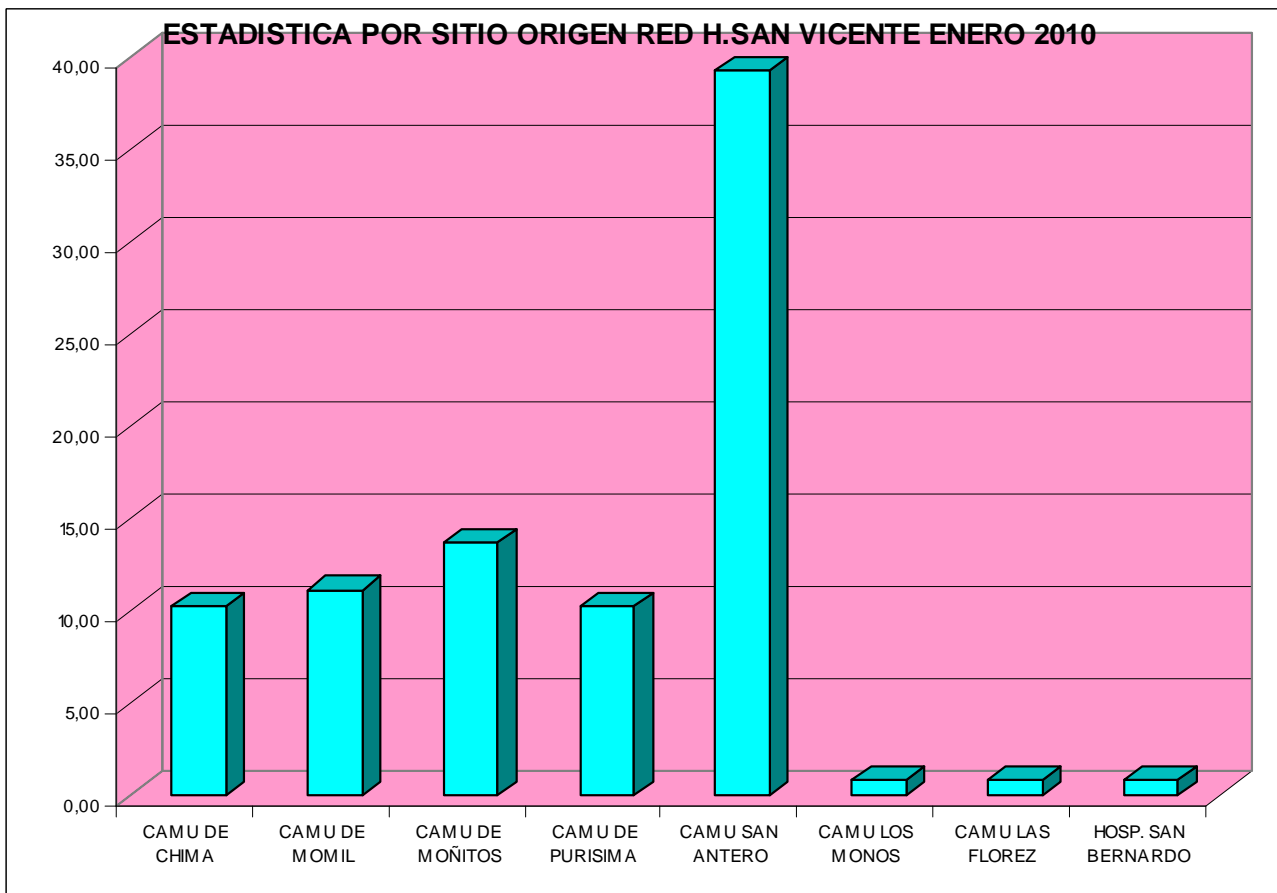
ESTADISTICA POR VALORACION/ ESPECIALIDAD HOSP. SAN VICENTE ENERO 2010

VALORACION/ESPECIALIDAD	CANTIDAD	%
CIRUGIA GENERAL	15	12,82
GINECOLOGIA	47	40,17
MEDICINA INTERNA	23	19,66
ORTOPEDIA	23	19,66
PEDIATRIA	9	7,69
TOTAL	117	100



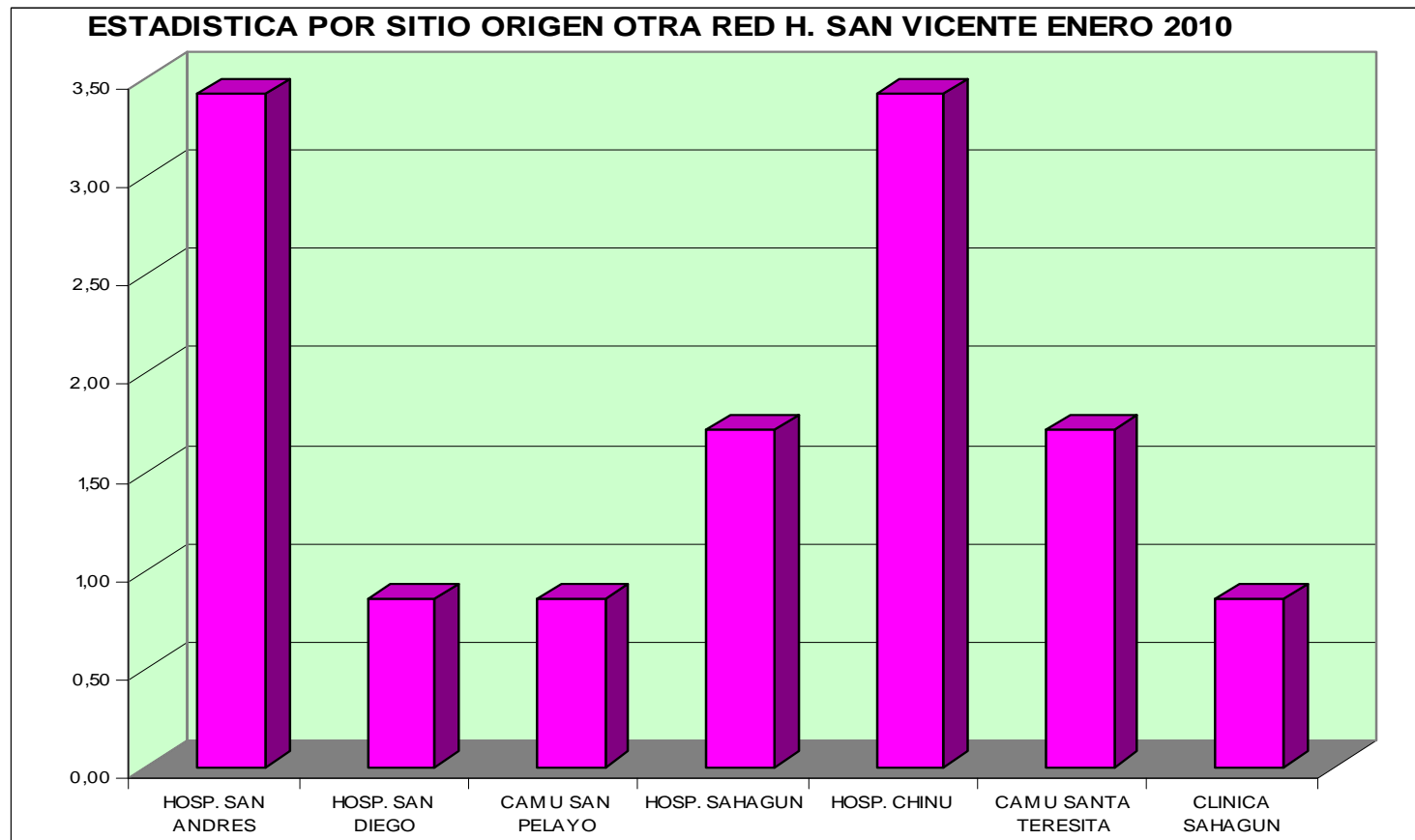
ESTADISTICA POR SITIO ORIGEN RED HOSP. SAN VICENTE ENERO 2010

ORIGEN	CANTIDAD	%
CAMU DE CHIMA	12	10,26
CAMU DE MOMIL	13	11,11
CAMU DE MOÑITOS	16	13,68
CAMU DE PURISIMA	12	10,26
CAMU SAN ANTERO	46	39,32
CAMU LOS MONOS	1	0,85
CAMU LAS FLOREZ	1	0,85
HOSP. SAN BERNARDO	1	0,85
TOTAL	102	87,18



ESTADISTICA POR SITIO ORIGEN OTRA RED HOSP. SAN VICENTE ENERO 2010

ORIGEN	CANTIDAD	%
HOSP. SAN ANDRES	4	3,42
HOSP. SAN DIEGO	1	0,85
CAMU SAN PELAYO	1	0,85
HOSP. SAHAGUN	2	1,71
HOSP. CHINU	4	3,42
CAMU SANTA TERESITA	2	1,71
CLINICA SAHAGUN	1	0,85
TOTAL	15	12,82

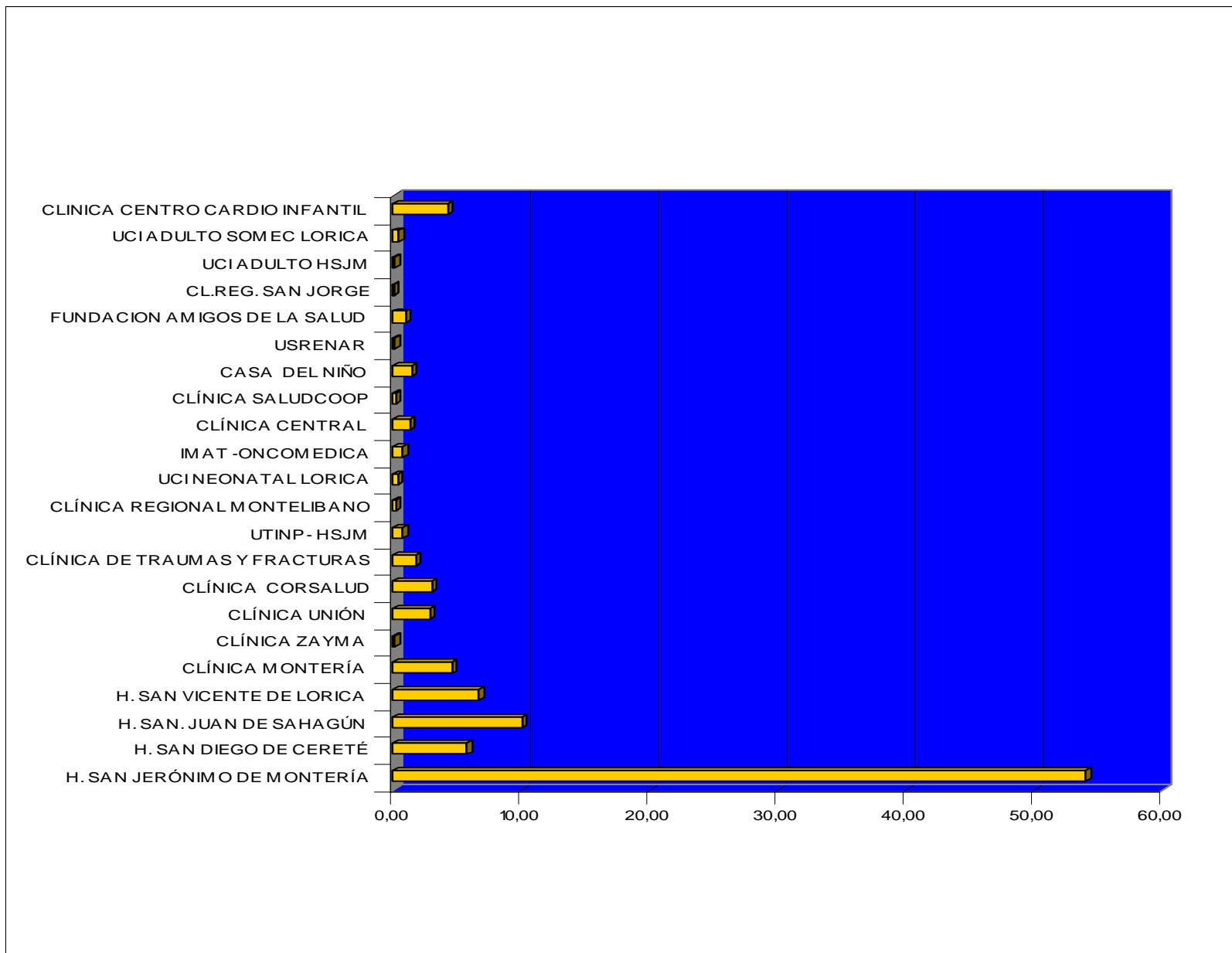


**INFORME MES
FEBRERO 2010.**

COMPORTAMIENTO DE REMISIONES RECIBIDAS POR IPS PÚBLICAS Y PRIVADAS MES DE FEBRERO DEL 2010.

E.S.E PUBLICAS Y PRIVADAS	TOTAL	%
H. SAN JERÓNIMO DE MONTERÍA	984	53,92
H. SAN DIEGO DE CERETÉ	105	5,75
H. SAN. JUAN DE SAHAGÚN	183	10,03
H. SAN VICENTE DE LORICA	122	6,68
CLÍNICA MONTERÍA	84	4,60
CLÍNICA ZAYMA	3	0,16
CLÍNICA UNIÓN	52	2,85
CLÍNICA CORSALUD	55	3,01
CLÍNICA DE TRAUMAS Y FRACTURAS	32	1,75
UTINP- HSJM	14	0,77
CLÍNICA REGIONAL MONTELIBANO	5	0,27
UCI NEONATAL LORICA	7	0,38
IMAT -ONCOMEDICA	14	0,77
CLÍNICA CENTRAL	24	1,32
CLÍNICA SALUDCOOP	5	0,27
CASA DEL NIÑO	27	1,48
USRENAR	3	0,16
FUNDACION AMIGOS DE LA SALUD	19	1,04
CL.REG. SAN JORGE	1	0,05
UCI ADULTO HSJM	3	0,16
UCI ADULTO SOMEK LORICA	8	0,44
CLINICA CENTRO CARDIO INFANTIL	79	4,33
TOTAL	1.825	100,00

COMPORTAMIENTO DE REMISIONES RECIBIDAS POR IPS PÚBLICAS Y PRIVADAS MES DE FEBRERO DEL 2010.



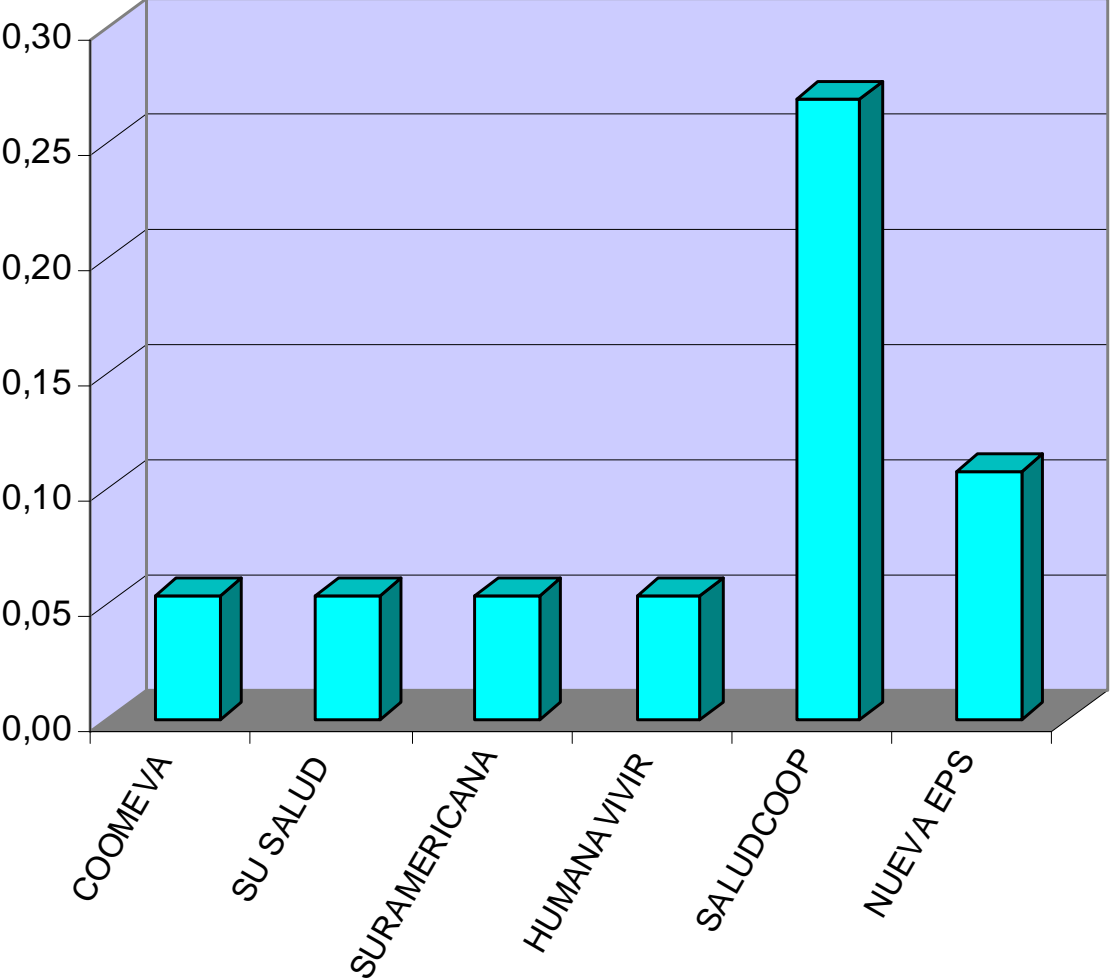
COMPORTAMIENTO DE REMISIONES POR AFILIACION FEBRERO 2010

ARS-REGIMEN SUBSIDIADO		%
CAJACOPI	1	0,05
CAPRECOM	174	9,38
CAFÉ SALUD	1	0,05
AMBU	6	0,32
COMFACOR	152	8,19
COMPARTA	137	7,39
COMFAMA	1	0,05
COMFAMILIAR	2	0,11
CONFENALCO	4	0,22
CAMACOL	2	0,11
COOSALUD	29	1,56
EMDIS	321	17,30
MANEXCA	194	10,46
MUTUALSER	177	9,54
SALUD VIDA	100	5,39
SELVASALUD	38	2,05
SOLSALUD	53	2,86
TOTAL	1392	75,04
EPS-REGIMEN CONTRIBUTIVO		
COOMEVA	1	0,05
SU SALUD	1	0,05
SURAMERICANA	1	0,05
HUMANAVIVIR	1	0,05
SALUDCOOP	5	0,27
NUEVA EPS	2	0,11
TOTAL	11	0,59
POBLACION POBRE NO CUBIERTA		
SISBEN CORDOBA	144	7,76
SISBEN ANTIOQUIA	10	0,54
VINCULADO	252	13,58
TOTAL	406	21,89
SOAT		
QBE S.A.	18	0,97
FOSYGA	26	1,40
LIBERTY	2	0,11
TOTAL	46	2,48
TOTAL GENERAL	1855	100,00

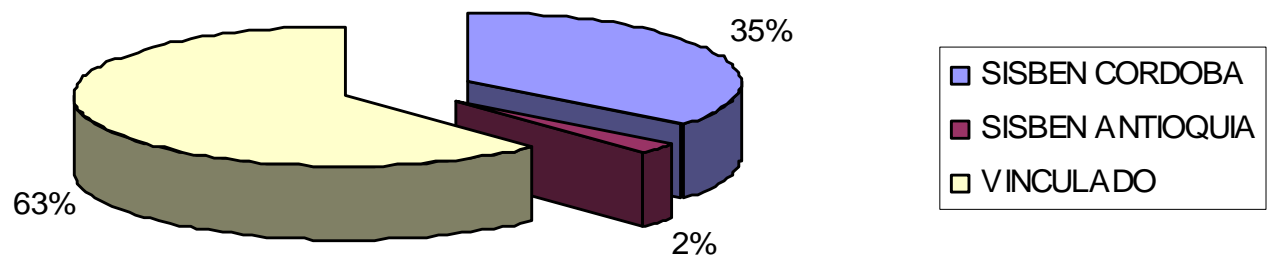
COMPORTAMIENTO REMISIONES POR AFILIACION REG. SUBSIDIADO FEBRERO 2010



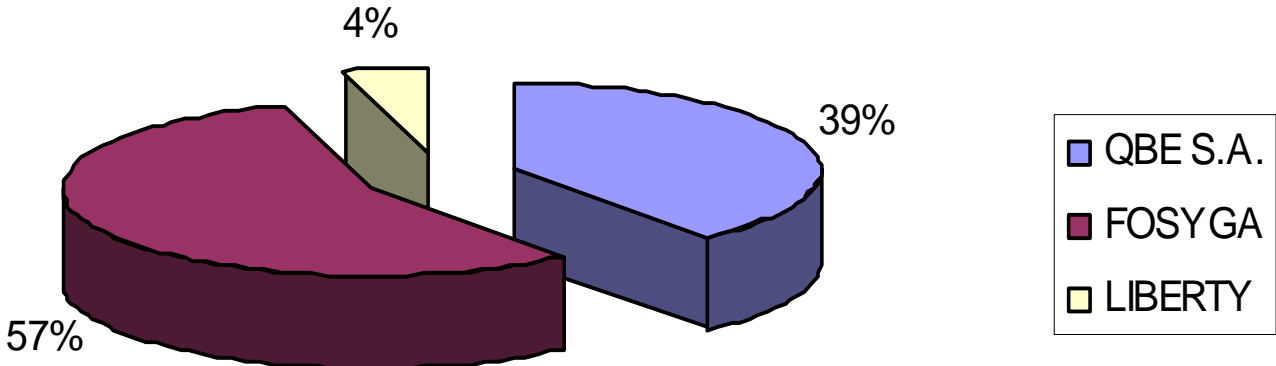
COMPORTAMIENTO REMISIONES POR AFILIACION REG. CONTRIBUTIVO FEBRERO 2010



COMPORTAMIENTO POR AFILIACION POBLACION POBRE NO CUBIERTA FEBRERO 2010



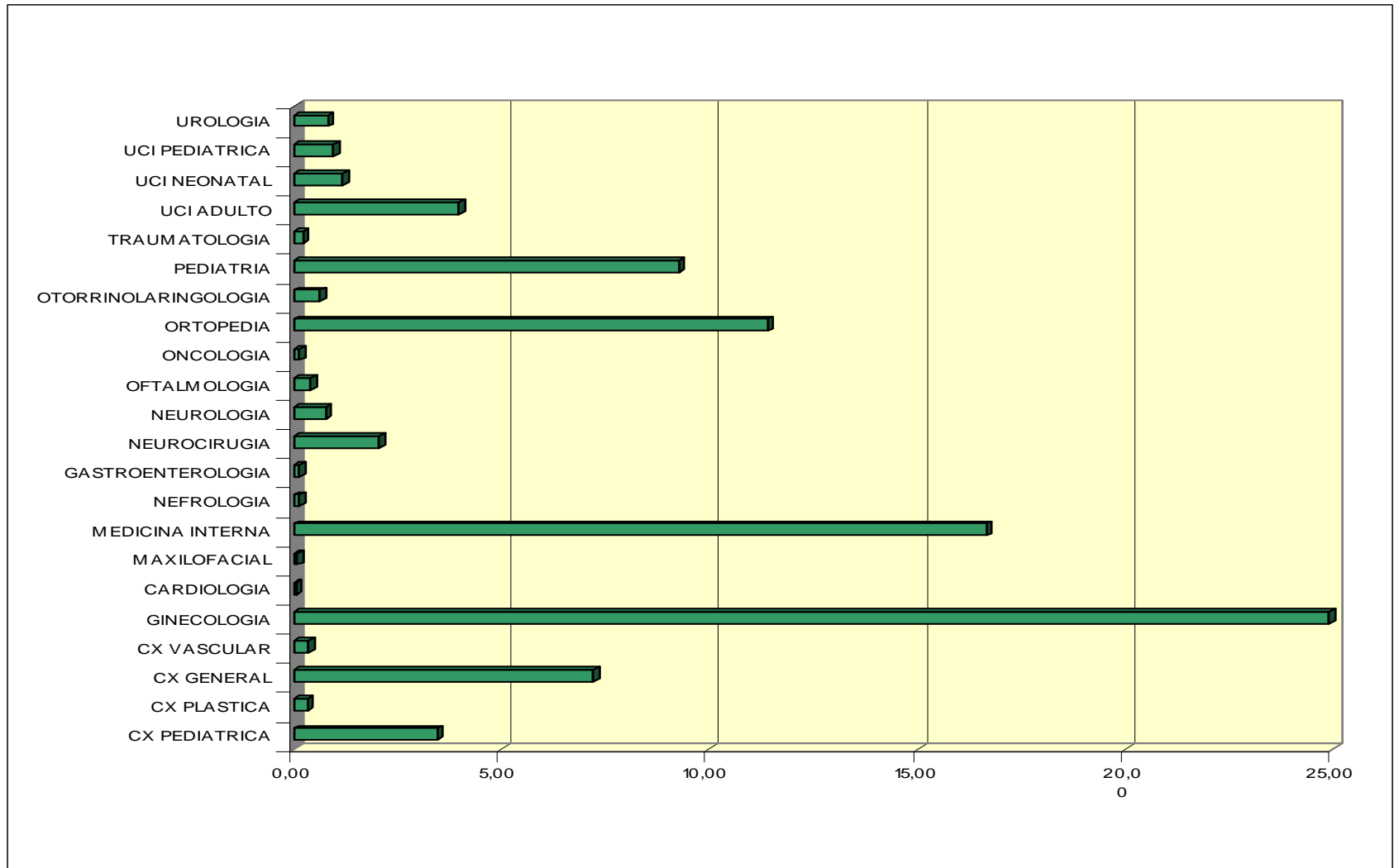
COMPORTAMIENTO DE REMISIONES POR AFILIACION SOAT FEBRERO 2010



MORBILIDAD POR VALORACION/ESPECIALIDAD FEBRERO DE 2010

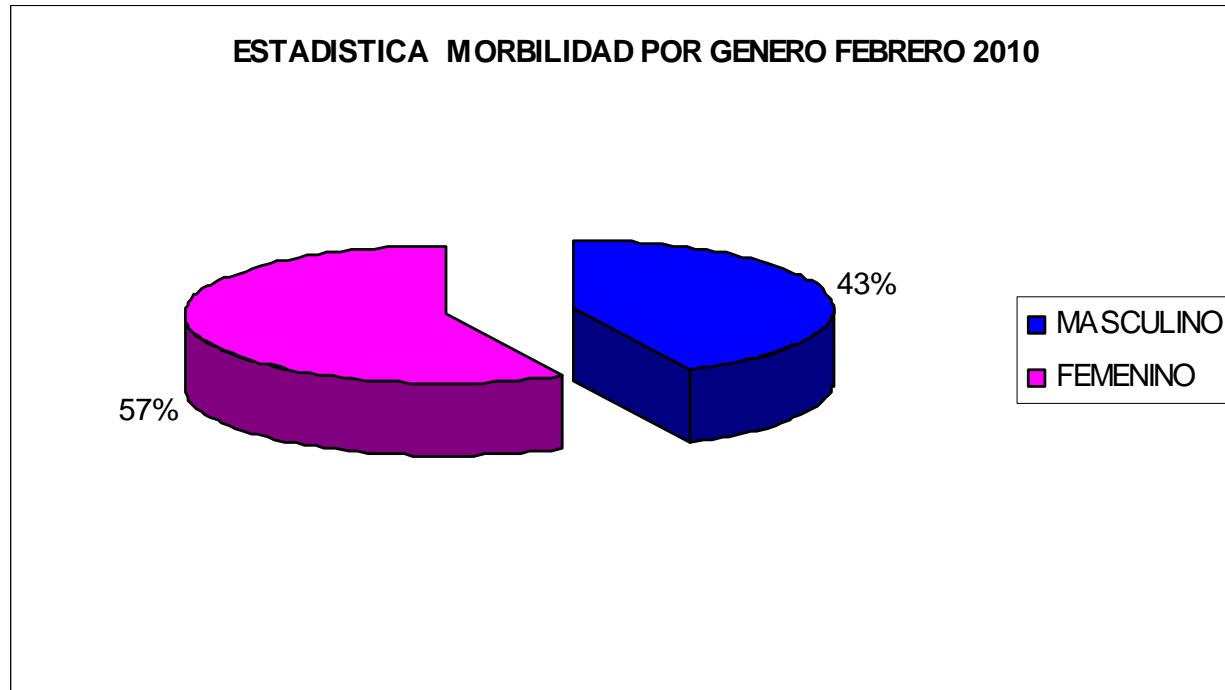
VALORACION/ESPECIALIDAD	CANTIDAD	%
CX PEDIATRICA	64	3,45
CX PLASTICA	7	0,32
CX GENERAL	158	7,21
CX VASCULAR	8	0,37
GINECOLOGIA	546	24,92
CARDIOLOGIA	1	0,05
MAXILOFACIAL	2	0,09
MEDICINA INTERNA	365	16,66
NEFROLOGIA	3	0,14
GASTROENTEROLOGIA	3	0,14
NEUROCIRUGIA	45	2,05
NEUROLOGIA	17	0,78
OFTALMOLOGIA	9	0,41
ONCOLOGIA	3	0,14
ORTOPEDIA	250	11,41
OTORRINOLARINGOLOGIA	14	0,64
PEDIATRIA	203	9,27
TRAUMATOLOGIA	5	0,23
UCI ADULTO	87	3,97
UCI NEONATAL	26	1,19
UCI PEDIATRICA	21	0,96
UROLOGIA	18	0,82
TOTAL	1855	100

MORBILIDAD POR VALORACION/ESPECIALIDAD FEBRERO DE 2010



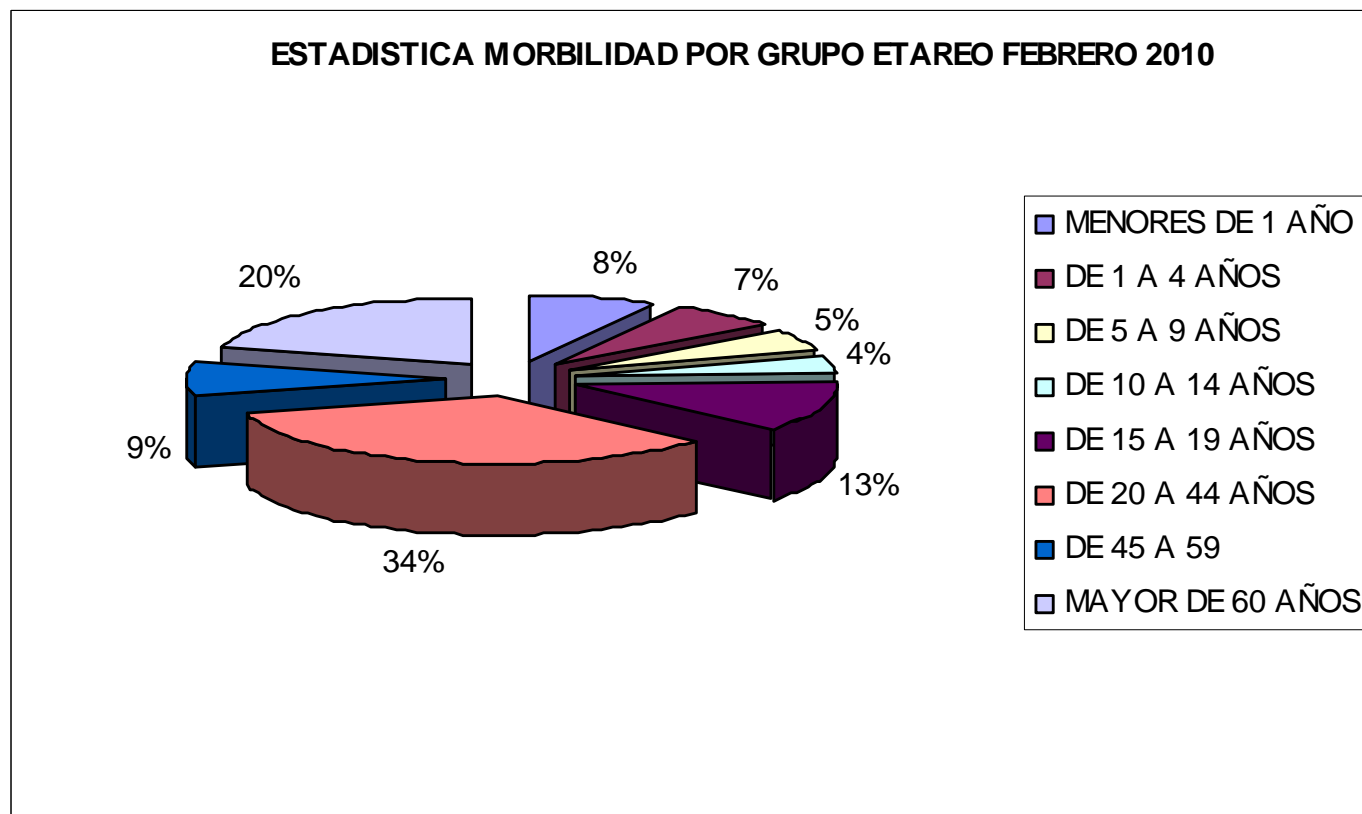
ESTADISTICA DE MORBILIDAD POR GÉNERO FEBRERO 2010

GENERO	CANTIDAD	%
MASCULINO	789	42,53
FEMENINO	1066	57,47
TOTAL	1855	100,00



ESTADISTICA MORBILIDAD POR GRUPO ETAREO FEBRERO 2010

GRUPO ETAREO	CANTIDAD	%
MENORES DE 1 AÑO	144	7,76
DE 1 A 4 AÑOS	131	7,06
DE 5 A 9 AÑOS	91	4,91
DE 10 A 14 AÑOS	77	4,15
DE 15 A 19 AÑOS	232	12,51
DE 20 A 44 AÑOS	640	34,50
DE 45 A 59	160	8,63
MAYOR DE 60 AÑOS	380	20,49
TOTAL	1855	100,00



PACIENTES INTOXICADOS: 4 PACIENTES EQUIVALENTES AL 0.22% DEL TOTAL DE PACIENTES REGULADOS A TRAVES DEL CRUE EN EL MES DE FEBRERO DEL 2010.

MOTIVO DE INTOXICACION:

INTOXICACION POR ORGANO FOSFORADO: 1 PACIENTE REGULADO EQUIVALENTE AL 0.05% DEL TOTAL DE PACIENTES REGULADOS ATRAVES DEL CRUE DURANTE EL MES DE FEBRERO DE 2010.

INTOXICACION POR ALPRAZOLAM: 1 PACIENTE REGULADO EQUIVALENTE AL 0.05% DEL TOTAL DE PACIENTES REGULADOS ATRAVES DEL CRUE EN EL MES DE FEBRERO DEL 2010.

INTOXICACION POR PLAQUICIDA: 2 PACIENTES REGULADOS EQUIVALENTES AL 0.11 % DEL TOTAL DE PACIENTES REGULADOS ATRAVES DEL CRUE EN EL MES DE FEBRERO DEL 2010.

PACIENTES VICTIMAS DE MINAS ANTIPERSONALES: 1 PACIENTE REGULADO POR MINA ANTIPERSONAL EN EL MES DE FEBRERO.

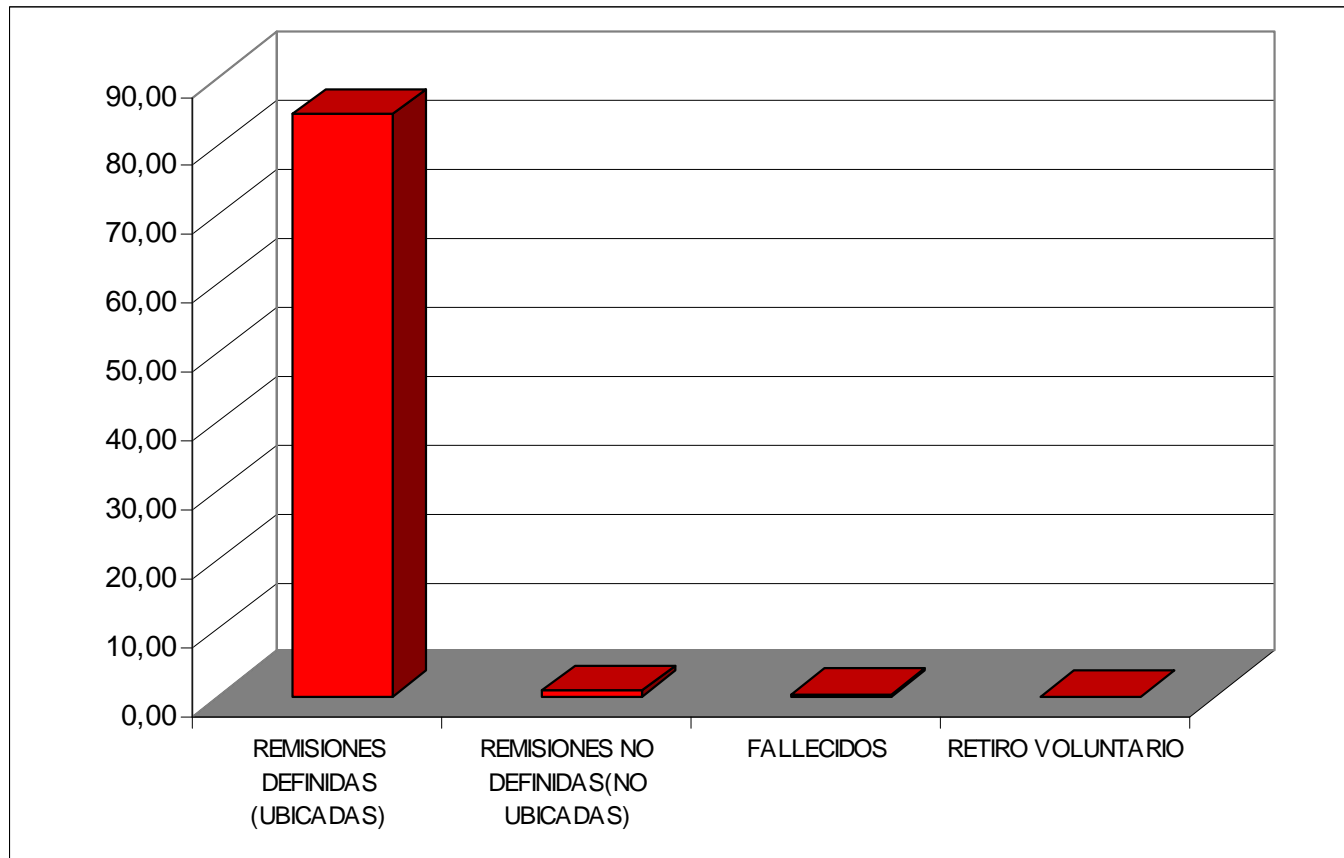
PACIENTES VICTIMAS DE ACCIDENTE DE TRANSITO: 46 PACIENTES REGULADOS POR ACCIDENTE DE TRANSITO EN EL MES DE FEBRERO EQUIVALENTE AL 2.47%.

COMPORTAMIENTO DE REMISIONES Y LLAMADAS FEBRERO DEL 2010

REMISIONES DEFINIDAS (UBICADAS)	1855	84,66
REMISIONES NO DEFINIDAS(NO UBICADAS)	17	0,78
FALLECIDOS	8	0,37
RETIRO VOLUNTARIO	1	0,05
TOTAL DE REMISIONES	1881	86

MOTIVOS DE MUERTE

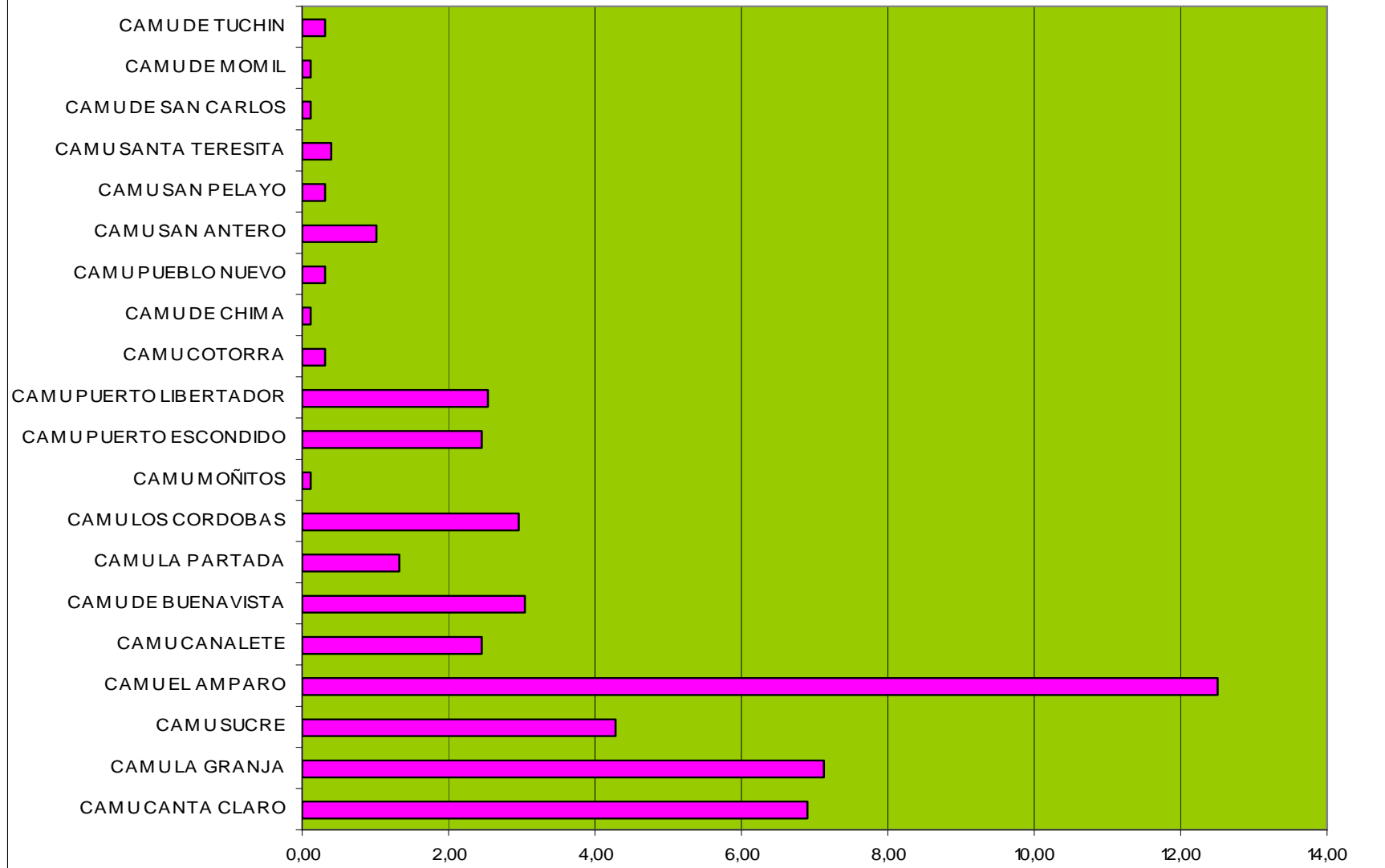
SEPTICEMIA
CRISIS HIPERTENSIVA TIPO
EMERGENCIA
PARO CARDIACO
INSUFICIENCIA RESPIRATORIA DEL RECIEN NACIDO
HEMORRAGIA GASTROINTESTINAL(RECIEN NACIDO)
INFARTO AGUDO AL MIOCARDIO



ESTADISTICA POR SITIO ORIGEN RED HOSP. SAN JERONIMO (baja complejidad) FEBRERO 2010.

ORIGEN DE LA REMISION(I N)	CANTIDAD	%
CAMU CANTA CLARO	68	6,91
CAMU LA GRANJA	70	7,11
CAMU SUCRE	42	4,27
CAMU EL AMPARO	123	12,50
CAMU CANALETE	24	2,44
CAMU DE BUENAVISTA	30	3,05
CAMU LA PARTADA	13	1,32
CAMU LOS CORDOBAS	29	2,95
CAMU MOÑITOS	1	0,10
CAMU PUERTO ESCONDIDO	24	2,44
CAMU PUERTO LIBERTADOR	25	2,54
CAMU COTORRA	3	0,30
CAMU DE CHIMA	1	0,10
CAMU PUEBLO NUEVO	3	0,30
CAMU SAN ANTERO	10	1,02
CAMU SAN PELAYO	3	0,30
CAMU SANTA TERESITA	4	0,41
CAMU DE SAN CARLOS	1	0,10
CAMU DE MOMIL	1	0,10
CAMU DE TUCHIN	3	0,30
TOTAL	478	48,58

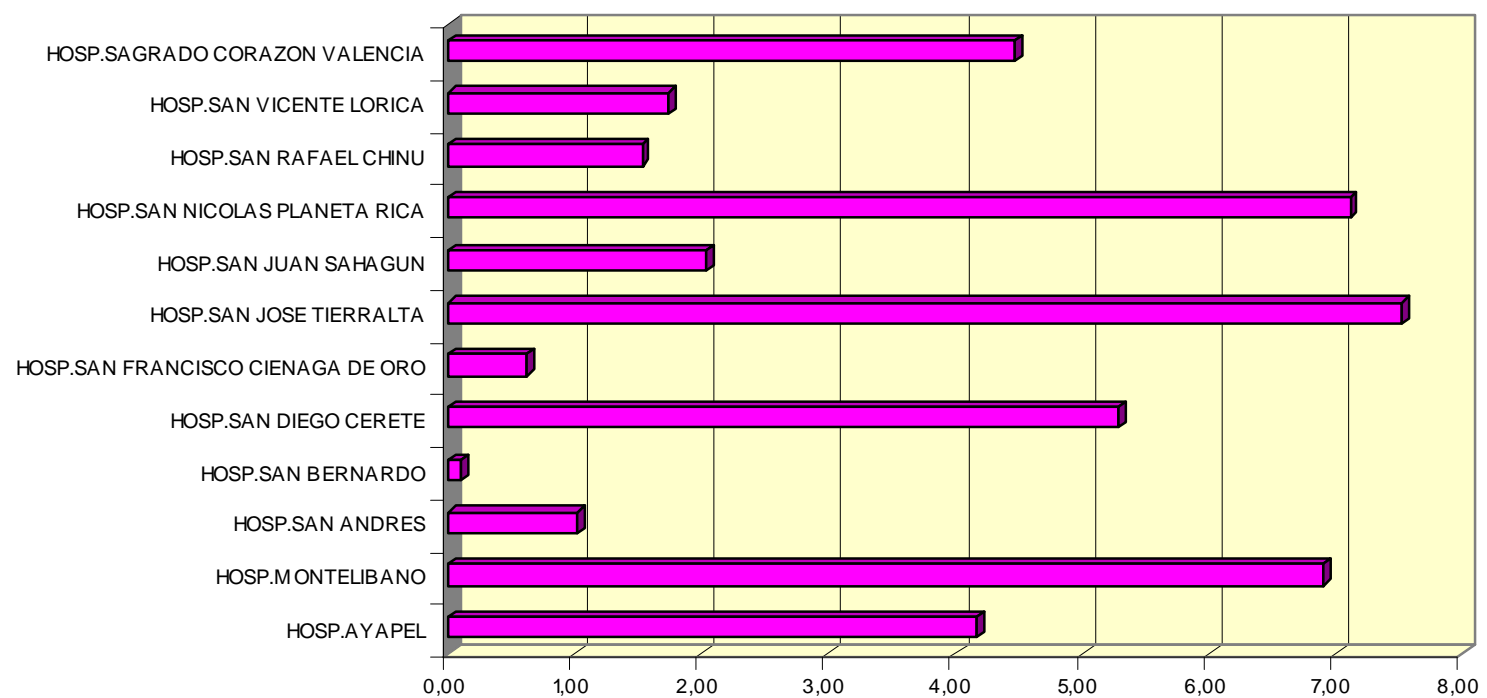
ESTADISTICA POR LUGAR DE ORIGEN H. SAN JERONIMO (I N) FEBRERO 2010



ESTADISTICA POR SITIO ORIGEN RED HOSP. SAN JERONIMO (baja complejidad) FEBRERO 2010.

ORIGEN DE LA REMISION (IIN)	CANTIDAD	%
HOSP.AYAPEL	41	4,17
HOSP.MONTELIBANO	68	6,91
HOSP.SAN ANDRES	10	1,02
HOSP.SAN BERNARDO	1	0,10
HOSP.SAN DIEGO CERETE	52	5,28
HOSP.SAN FRANCISCO CIENAGA DE ORO	6	0,61
HOSP.SAN JOSE TIERRALTA	74	7,52
HOSP.SAN JUAN SAHAGUN	20	2,03
HOSP.SAN NICOLAS PLANETA RICA	70	7,11
HOSP.SAN RAFAEL CHINU	15	1,52
HOSP.SAN VICENTE LORICA	17	1,73
HOSP.SAGRADO CORAZON VALENCIA	44	4,47
TOTAL	418	42,48

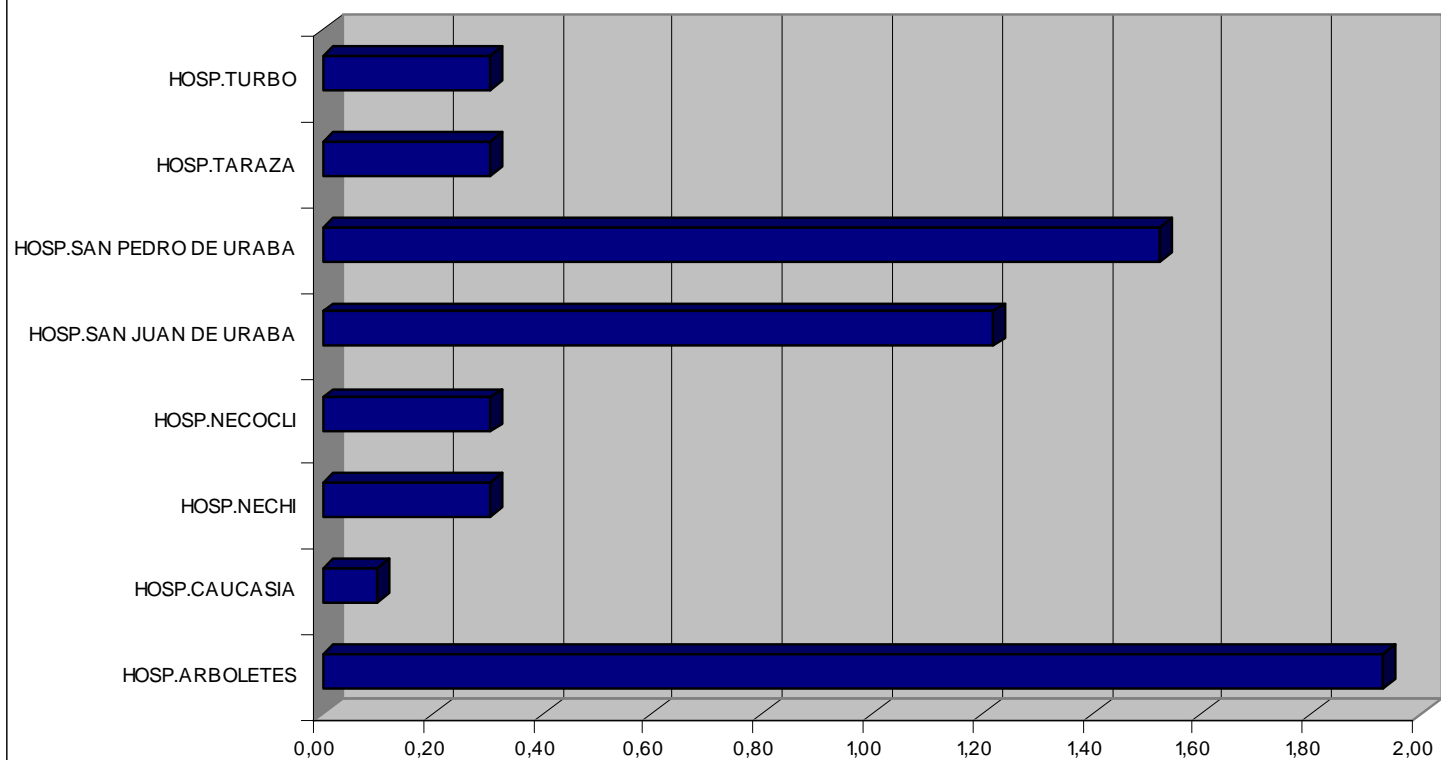
ESTADISTICA POR SITIO ORIGEN H. SAN JERONIMO (II N) FEBRERO 2010



ESTADISTICA POR SITIO DE ORIGEN RED ANTIOQUIA HOSP. SAN JERONIMO FEBREO 2010

ORIGEN DE LA REMISION (IN)ANTI.	CANTIDAD	%
HOSP.ARBOLETES	19	1,93
HOSP.CAUCASIA	1	0,10
HOSP.NECHI	3	0,30
HOSP.NECOCLI	3	0,30
HOSP.SAN JUAN DE URABA	12	1,22
HOSP.SAN PEDRO DE URABA	15	1,52
HOSP.TARAZA	3	0,30
HOSP.TURBO	3	0,30
TOTAL	59	6,00

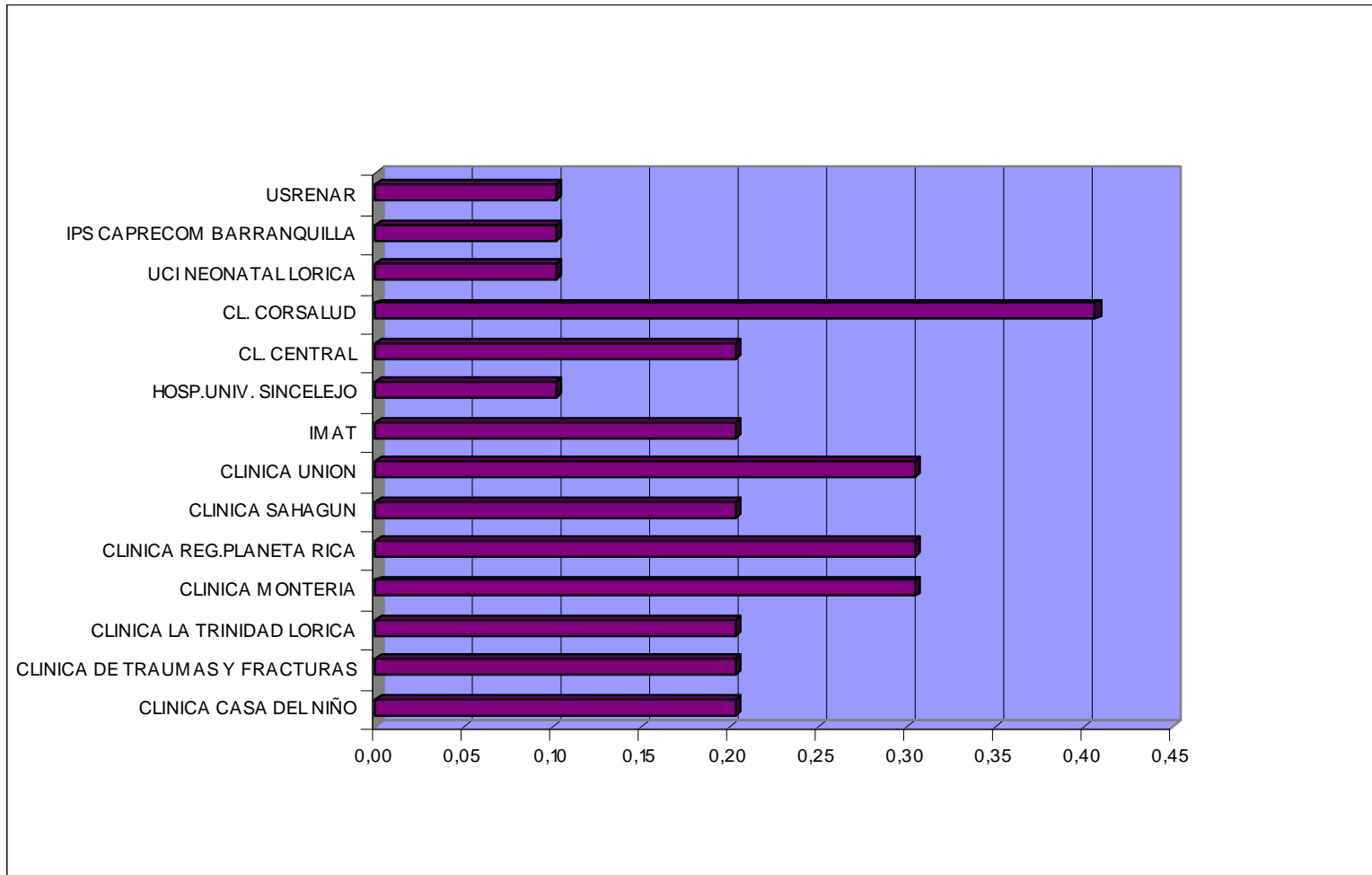
ESTADISTICA POR SITIO ORIGEN RED ANTIOQUIA .H SAN JERONIMO FEBRERO 2010



ESTADISTICA POR SITIO DE ORIGEN IPS PRIVADA HOSP. SAN JERONIMO FEBRERO 2010

ORIGEN DE LA REMISION PRIVADAS	CANTIDAD	%
CLINICA CASA DEL NIÑO	2	0,20
CLINICA DE TRAUMAS Y FRACTURAS	2	0,20
CLINICA LA TRINIDAD LORICA	2	0,20
CLINICA MONTERIA	3	0,30
CLINICA REG.PLANETA RICA	3	0,30
CLINICA SAHAGUN	2	0,20
CLINICA UNION	3	0,30
IMAT	2	0,20
HOSP.UNIV. SINCELEJO	1	0,10
CL. CENTRAL	2	0,20
CL. CORSALUD	4	0,41
UCI NEONATAL LORICA	1	0,10
IPS CAPRECOM BARRANQUILLA	1	0,10
USRENAR	1	0,10
TOTAL	29	2,95

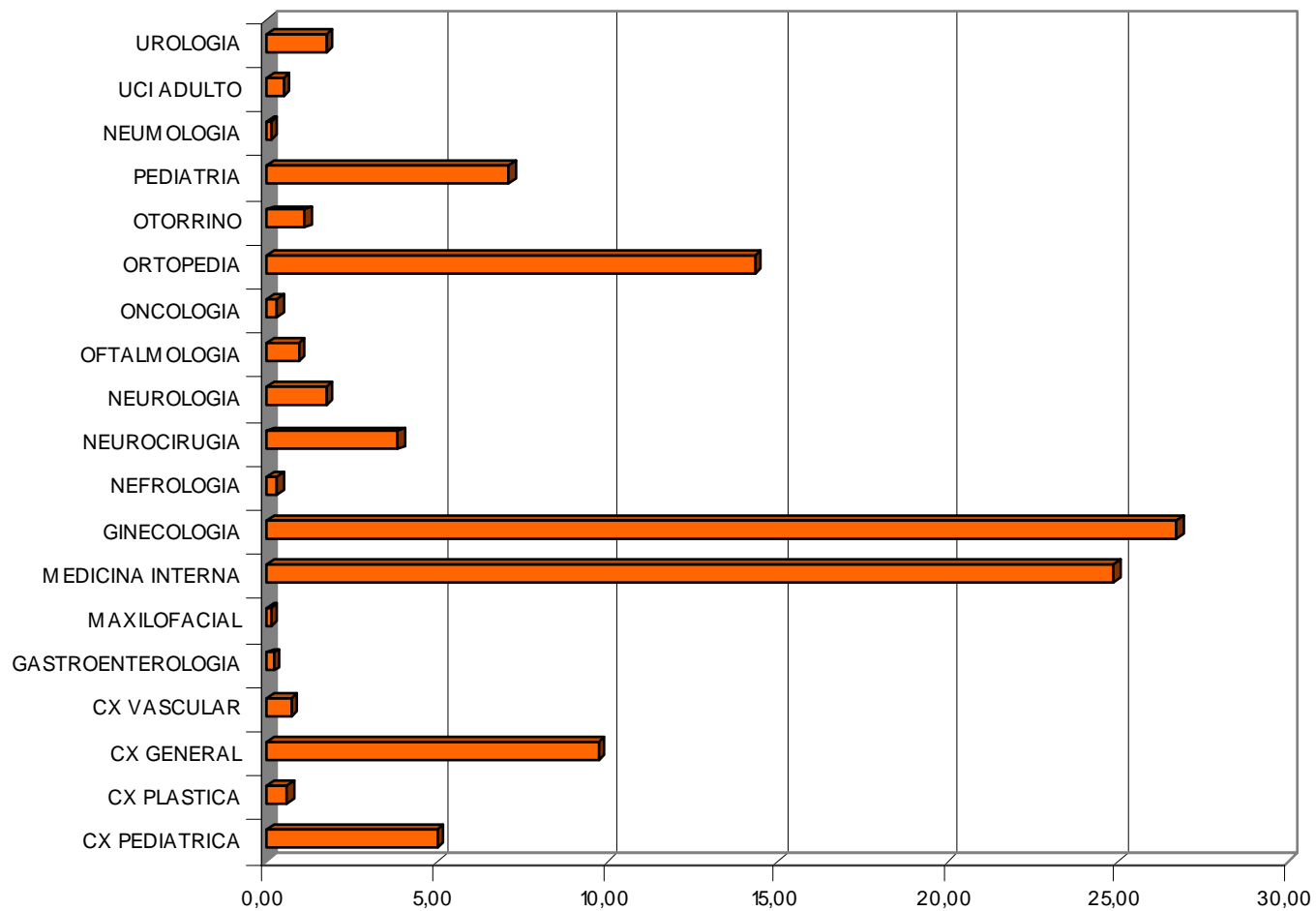
ESTADISTICA POR SITIO DE ORIGEN IPS PRIVADA HOSP. SAN JERONIMO FEBRERO 2010



ESTADISTICA POR VALORACION / ESPECIALIDAD HOSP. SAN JERONIMO FEBRERO 2010

ESPECIALIDAD	CANTIDAD	%
CX PEDIATRICA	49	4,98
CX PLASTICA	6	0,61
CX GENERAL	96	9,76
CX VASCULAR	7	0,71
GASTROENTEROLOGIA	2	0,20
MAXILOFACIAL	1	0,10
MEDICINA INTERNA	245	24,90
GINECOLOGIA	263	26,73
NEFROLOGIA	3	0,30
NEUROCIRUGIA	38	3,86
NEUROLOGIA	17	1,73
OFTALMOLOGIA	9	0,91
ONCOLOGIA	3	0,30
ORTOPEDIA	141	14,33
OTORRINO	11	1,12
PEDIATRIA	70	7,11
NEUMOLOGIA	1	0,10
UCI ADULTO	5	0,51
UROLOGIA	17	1,73
TOTAL	984	100

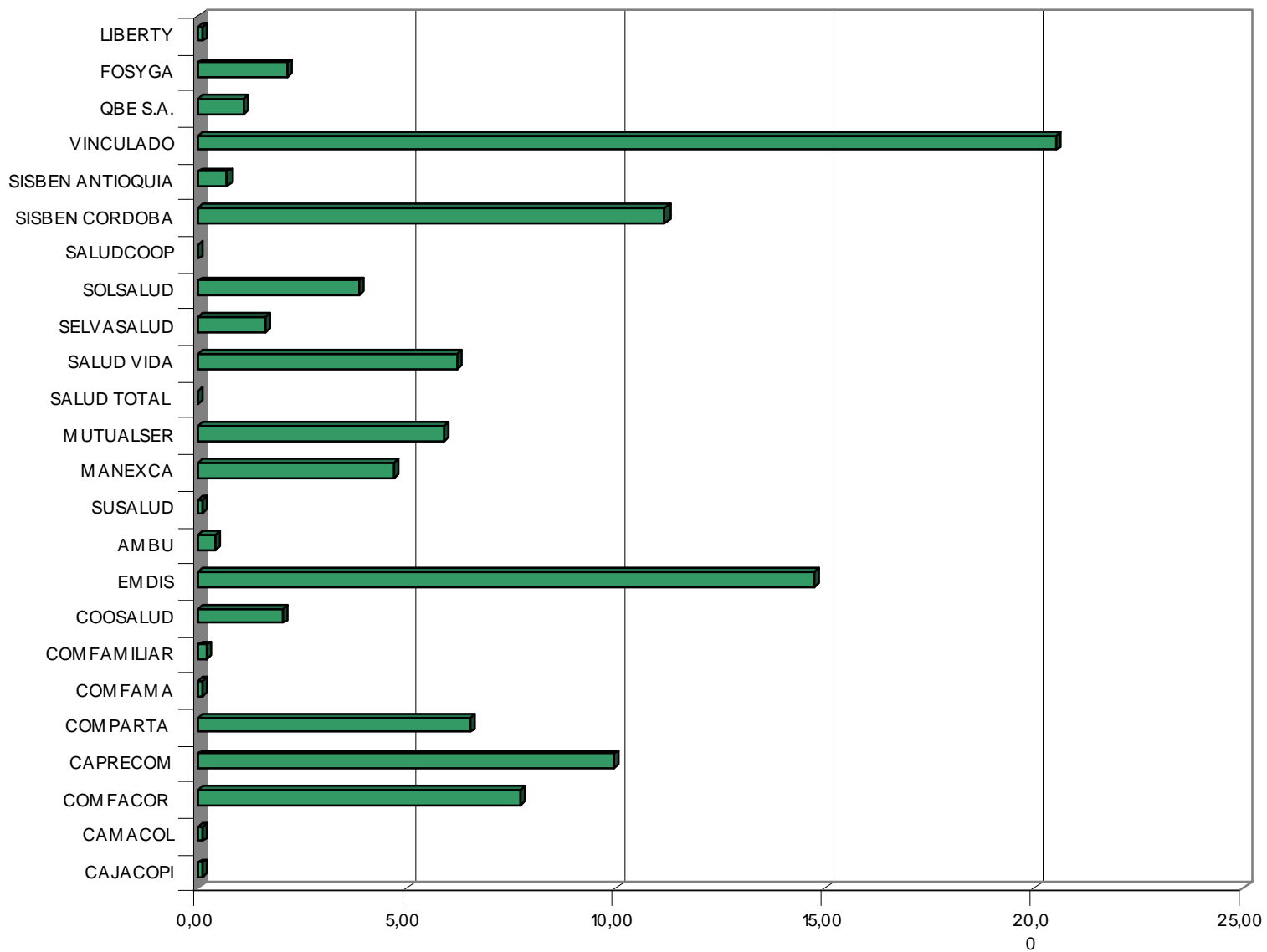
ESTADISTICA POR ESPECIALIDAD/ VALORACION H . SAN JERONIMO FEBRERO 2010



ESTADISTICA POR AFILIACION HOSP. SAN JERONIMO FEBRERO 2010

AFILIACION	CANTIDAD	%
CAJACOPI	1	0,10
CAMACOL	1	0,10
COMFACOR	76	7,72
CAPRECOM	98	9,96
COMPARTA	64	6,50
COMFAMA	1	0,10
COMFAMILIAR	2	0,20
COOSALUD	20	2,03
EMDIS	145	14,74
AMBU	4	0,41
SUSALUD	1	0,10
MANEXCA	46	4,67
MUTUALSER	58	5,89
SALUD TOTAL		0,00
SALUD VIDA	61	6,20
SELVASALUD	16	1,63
SOLSALUD	38	3,86
SALUDCOOP		0,00
SISBEN CORDOBA	110	11,18
SISBEN ANTIOQUIA	7	0,71
VINCULADO	202	20,53
QBE S.A.	11	1,12
FOSYGA	21	2,13
LIBERTY	1	0,10
TOTAL GENERAL	984	100

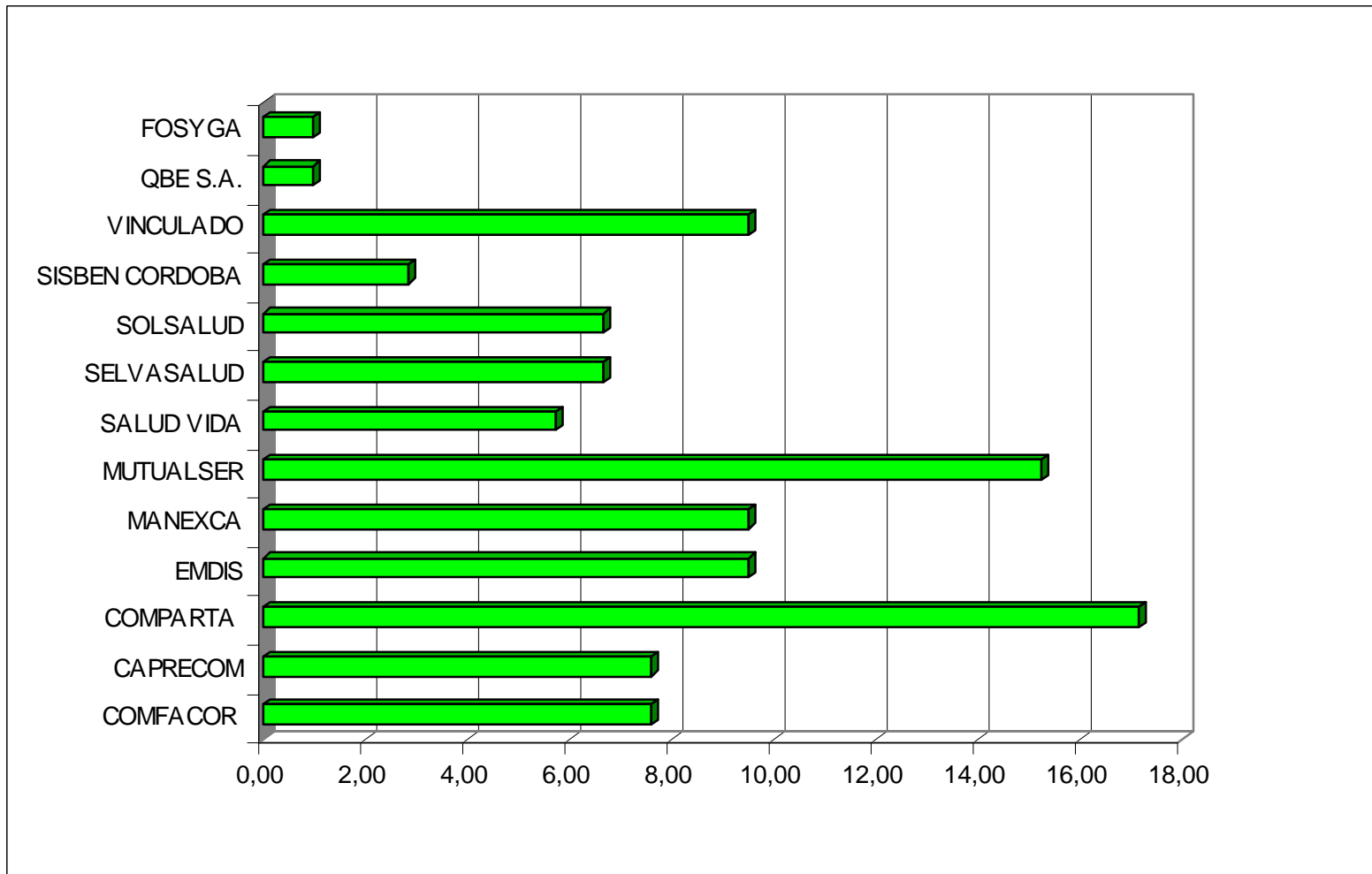
ESTADISTICA POR AFILIACION H. SAN JERONIMO FEBRERO



ESTADISTICA POR AFILIACION HOSP. SAN DIEGO FEBRERO 2010

AFILIACION	CANTIDAD	%
COMFACOR	8	7,62
CAPRECOM	8	7,62
COMPARTA	18	17,14
EMDIS	10	9,52
MANEXCA	10	9,52
MUTUALSER	16	15,24
SALUD VIDA	6	5,71
SELVASALUD	7	6,67
SOLSALUD	7	6,67
SISBEN CORDOBA	3	2,86
VINCULADO	10	9,52
QBE S.A.	1	0,95
FOSYGA	1	0,95
TOTAL GENERAL	105	100,00

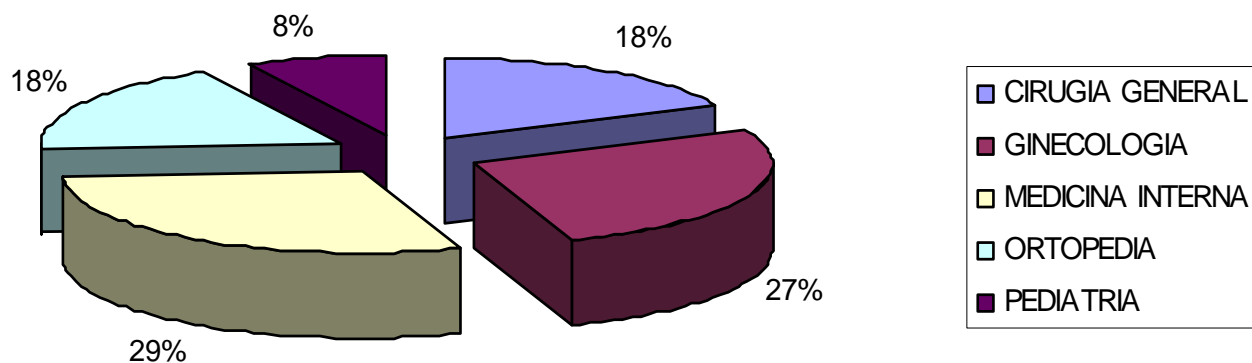
ESTADISTICA POR AFILIACION HOSP. SAN DIEGO FEBRERO 2010



ESTADISTICA POR ESPECIALIDAD/VALORACION HOSP. SAN DIEGO FEBRERO 2010

VALORACION/ESPECIALIDAD	CANTIDAD	%
CIRUGIA GENERAL	19	18,10
GINECOLOGIA	28	26,67
MEDICINA INTERNA	31	29,52
ORTOPEDIA	19	18,10
PEDIATRIA	8	7,62
TOTAL	105	100

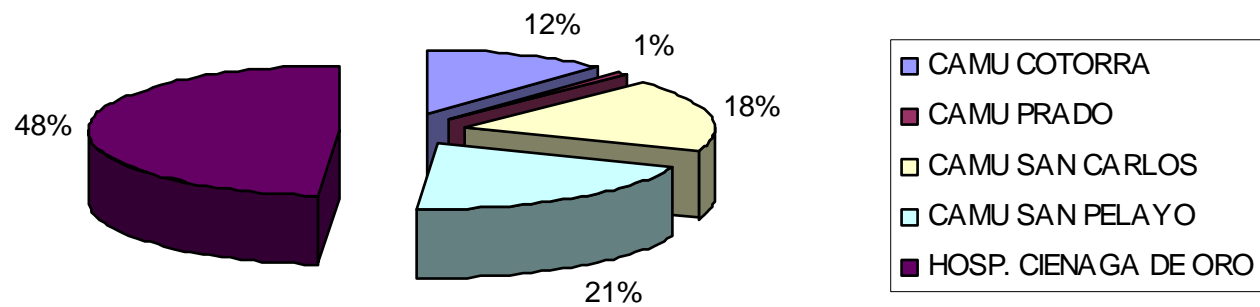
ESTADISTICA POR ESPECIALIDAD / VALORACION H. SAN DIEGO FEBRERO 2010



ESTADISTICA POR SITIO DE ORIGEN RED HOSP. SAN DIEGO FEBRERO 2010

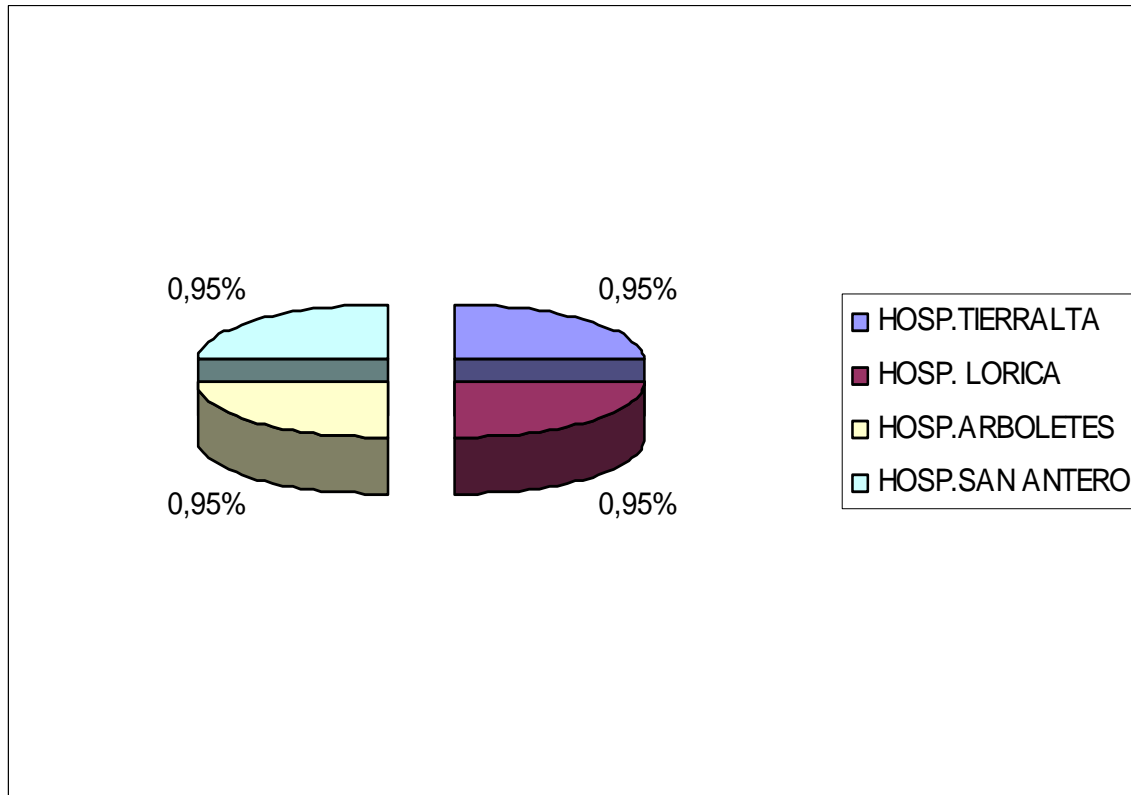
ORIGEN	CANTIDAD	%
CAMU COTORRA	12	11,43
CAMU PRADO	1	0,95
CAMU SAN CARLOS	18	17,14
CAMU SAN PELAYO	21	20,00
HOSP. CIENAGA DE ORO	49	46,67

ESTADISTICA POR SITIO ORIGEN RED H. SAN DIEGO FEBRERO 2010



ESTADISTICA POR SITIO DE ORIGEN OTRA RED HOSP. SAN DIEGO FEBRERO 2010

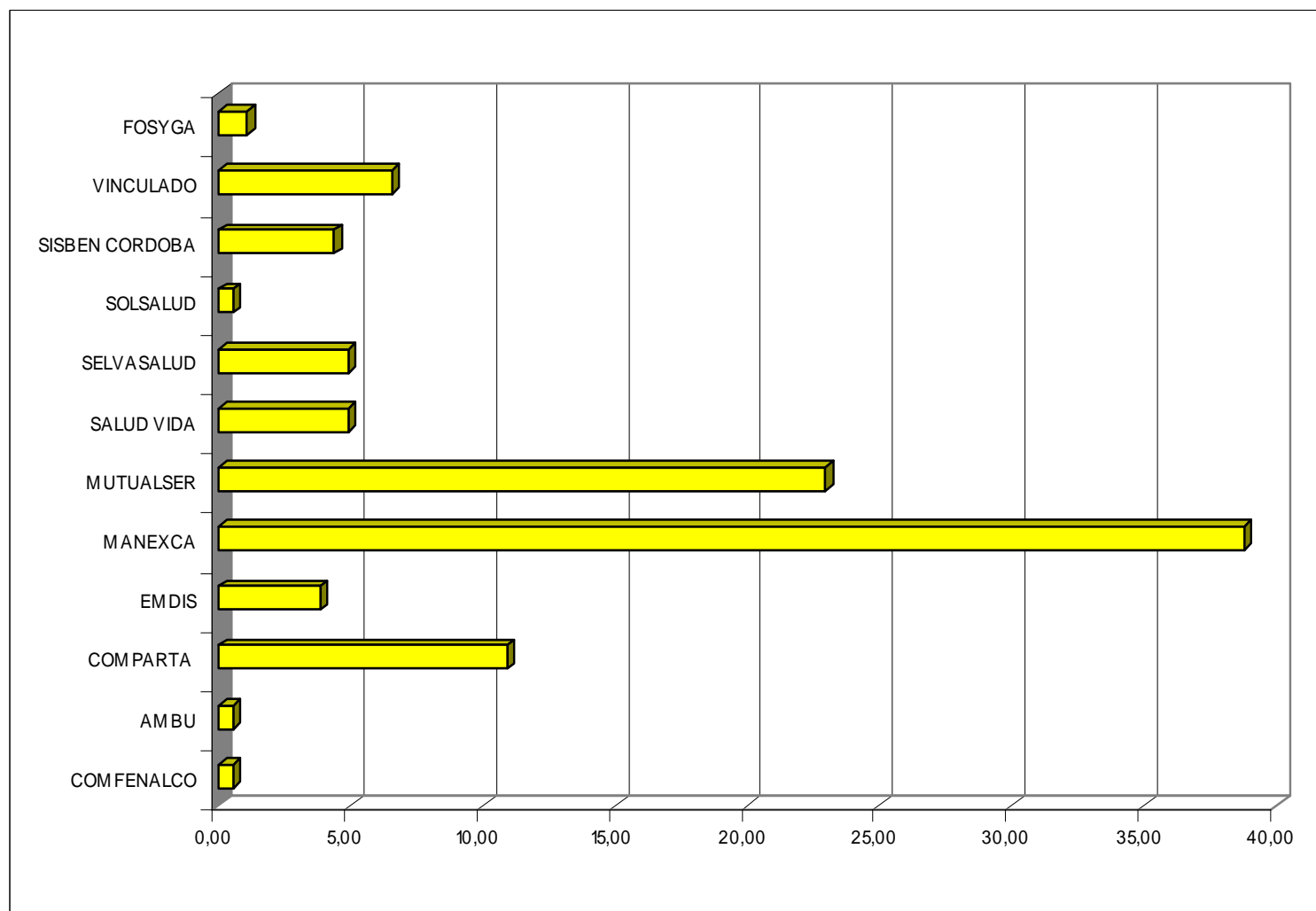
ORIGEN	CANTIDAD	%
HOSP.TIERRALTA	1	0,95
HOSP. LORICA	1	0,95
HOSP.ARBOLETES	1	0,95
HOSP.SAN ANTERO	1	0,95
TOTAL	4	3,81



ESTADISTICA POR AFILIACION HOSP. SAN JUAN FEBRERO 2010

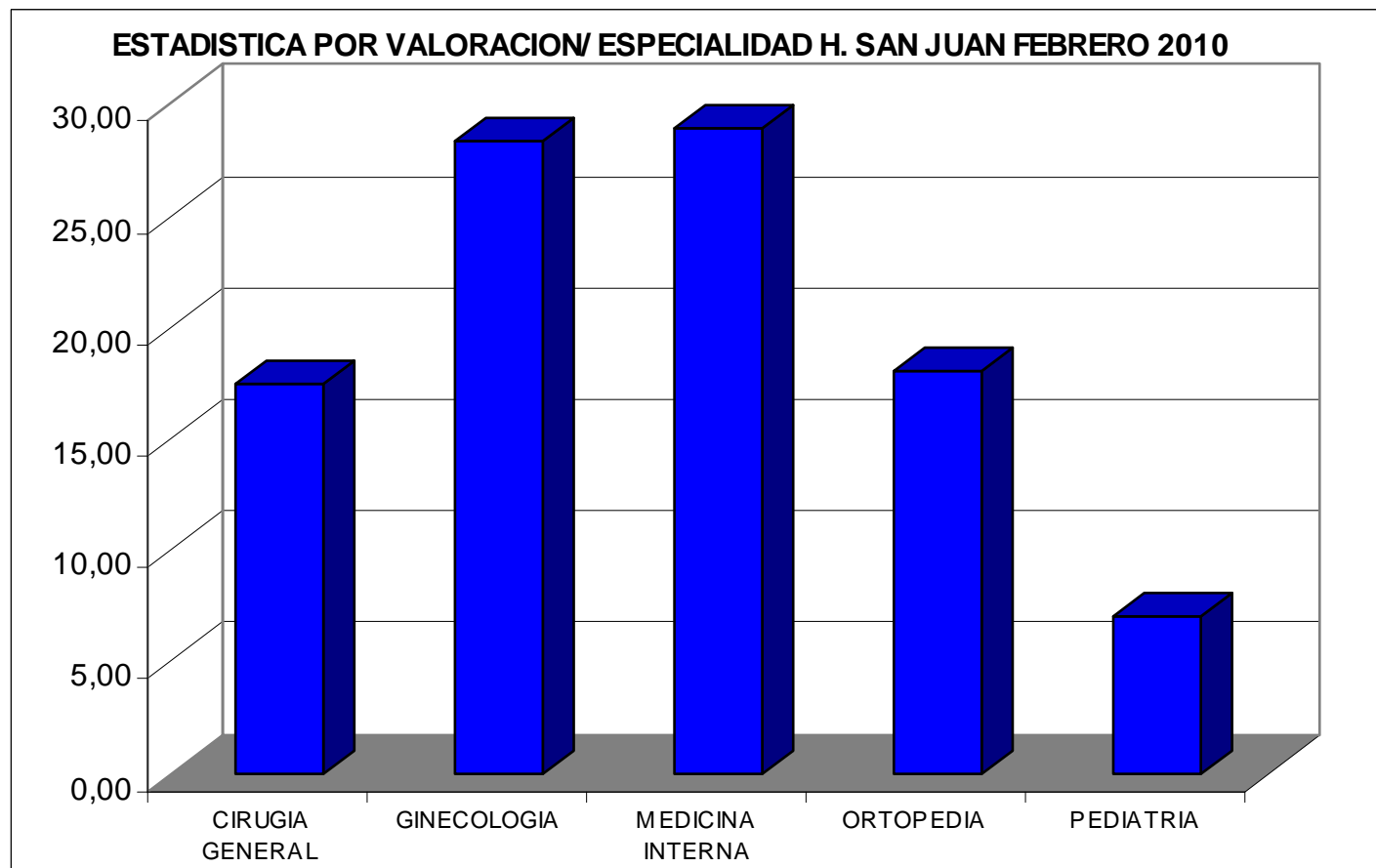
AFILIACION	CANTIDAD	%
COMFENALCO	1	0,55
AMBU	1	0,55
COMPARTA	20	10,93
EMDIS	7	3,83
MANEXCA	71	38,80
MUTUALSER	42	22,95
SALUD VIDA	9	4,92
SELVASALUD	9	4,92
SOLSALUD	1	0,55
SISBEN CORDOBA	8	4,37
VINCULADO	12	6,56
FOSYGA	2	1,09
TOTAL GENERAL	183	100,00

ESTADISTICA POR AFILIACION HOSP. SAN JUAN FEBRERO 2010



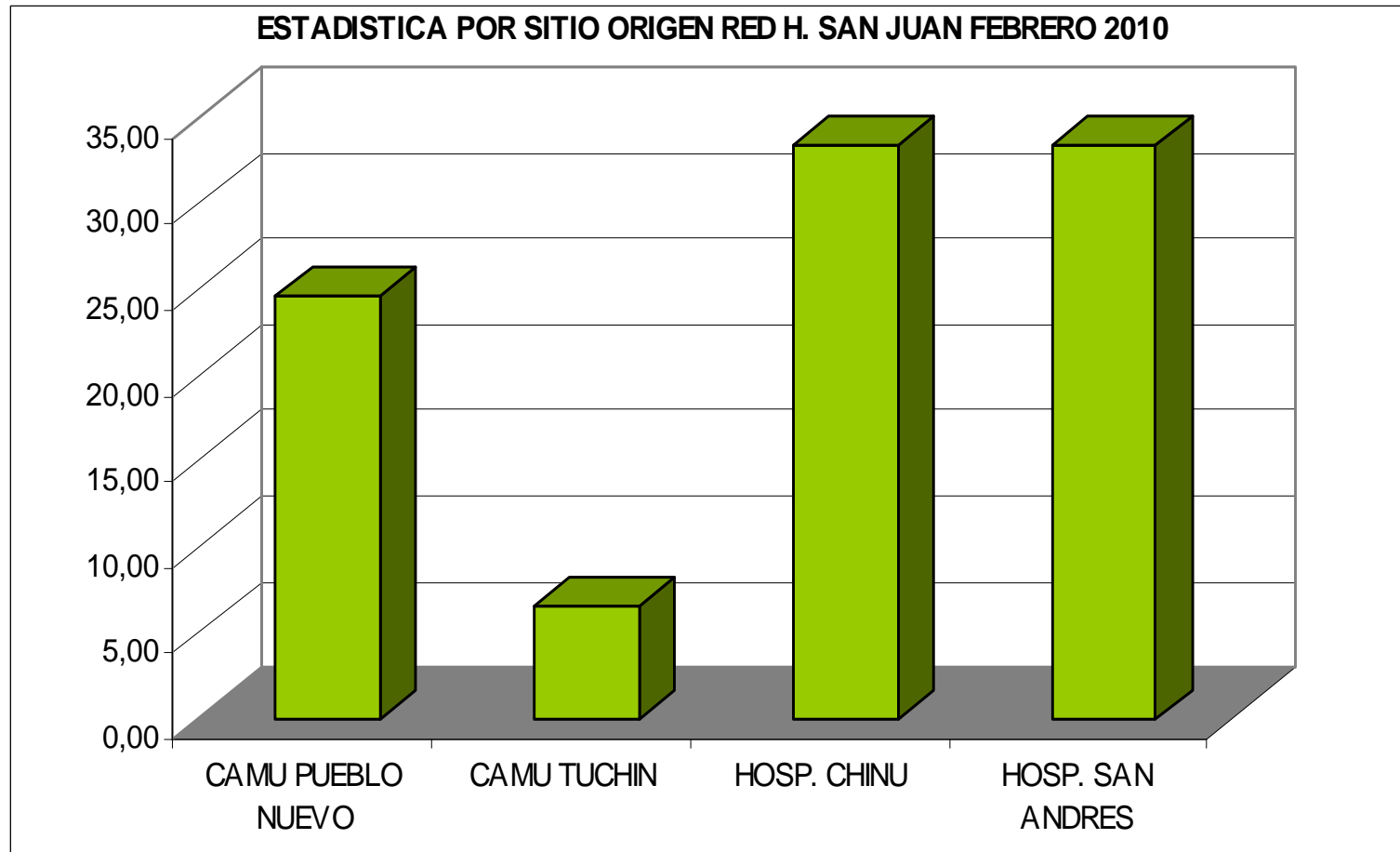
ESTADISTICA POR VALORACION/ ESPECIALIDAD HOSP. SAN JUAN FEBRERO 2010

VALORACION/ESPECIALIDAD	CANTIDAD	%
CIRUGIA GENERAL	32	17,49
GINECOLOGIA	52	28,42
MEDICINA INTERNA	53	28,96
ORTOPEDIA	33	18,03
PEDIATRIA	13	7,10
TOTAL	183	100



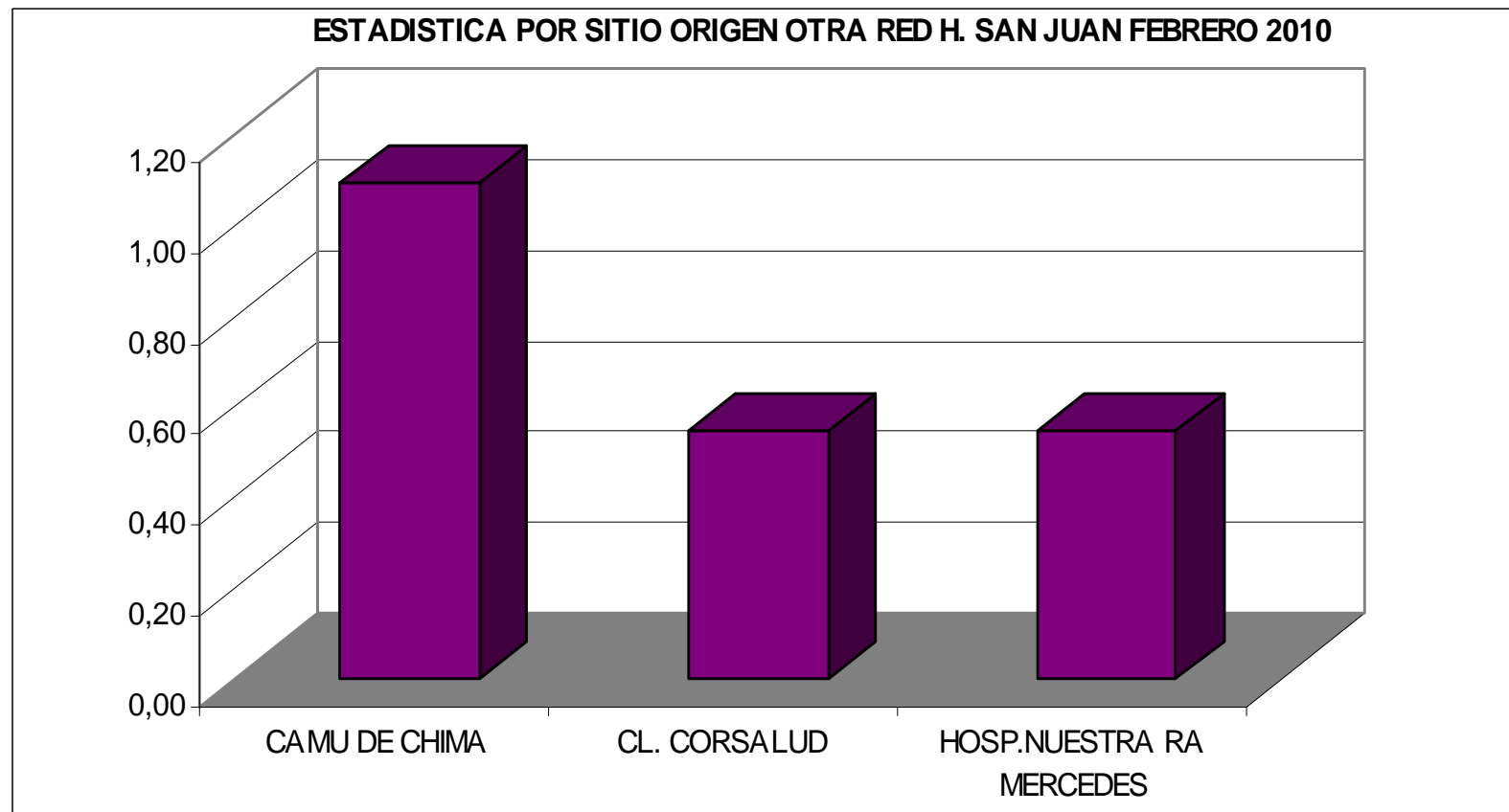
ESTADISTICA POR SITIO ORIGEN RED HOSP. SAN JUAN FEBRERO 2010

ORIGEN	CANTIDAD	%
CAMU PUEBLO NUEVO	45	24,59
CAMU TUCHIN	12	6,56
HOSP. CHINU	61	33,33
HOSP. SAN ANDRES	61	33,33
TOTAL	179	97,81



ESTADISTICA POR SITIO ORIGEN OTRA RED HOSP. SAN JUAN FEBRERO 2010

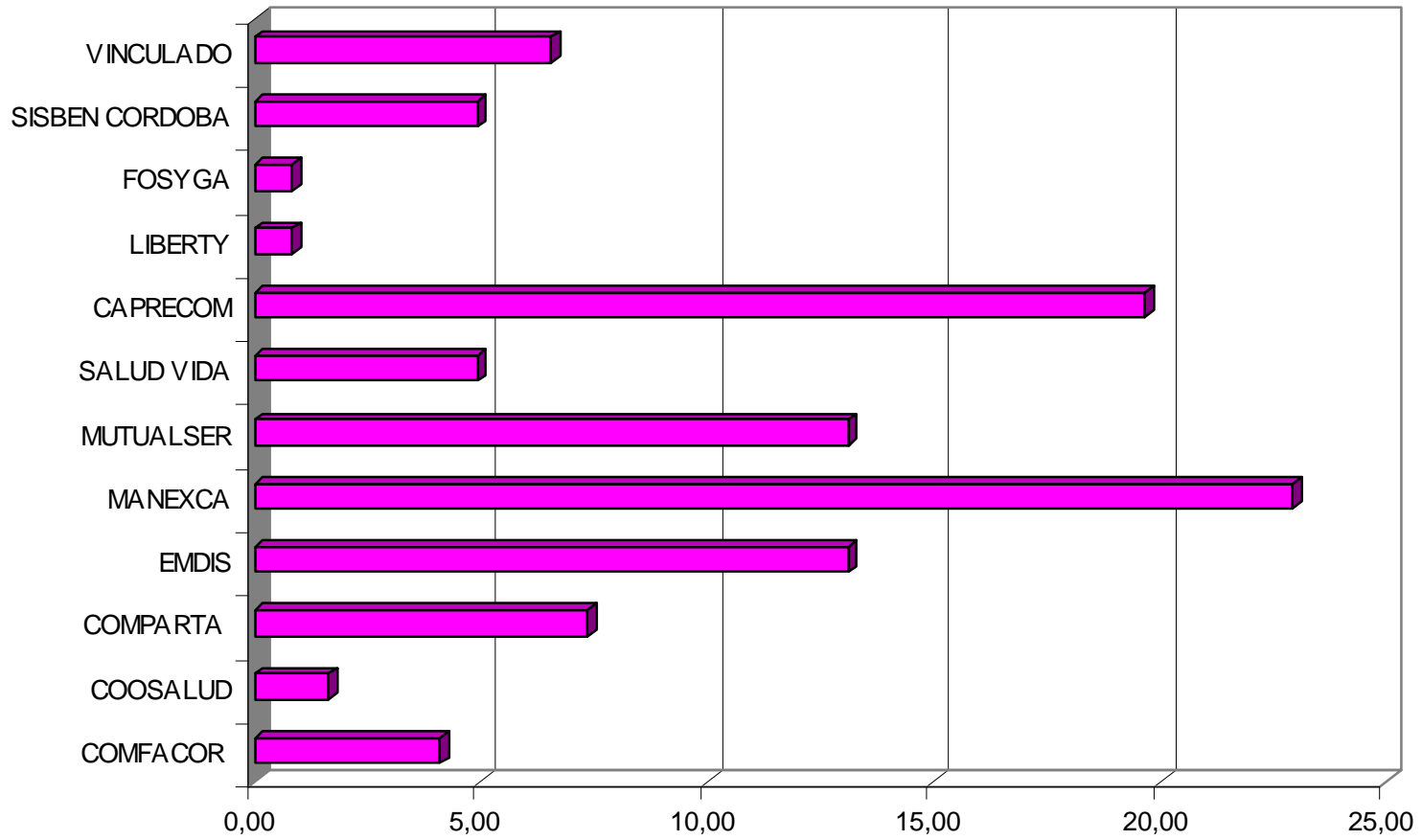
ORIGEN	CANTIDAD	%
CAMU DE CHIMA	2	1,09
CL. CORSALUD	1	0,55
HOSP.NUESTRA RA MERCEDES	1	0,55
TOTAL	4	2,19



ESTADISTICA POR AFILIACION HOSP. SAN VICENTE FEBRERO 2010

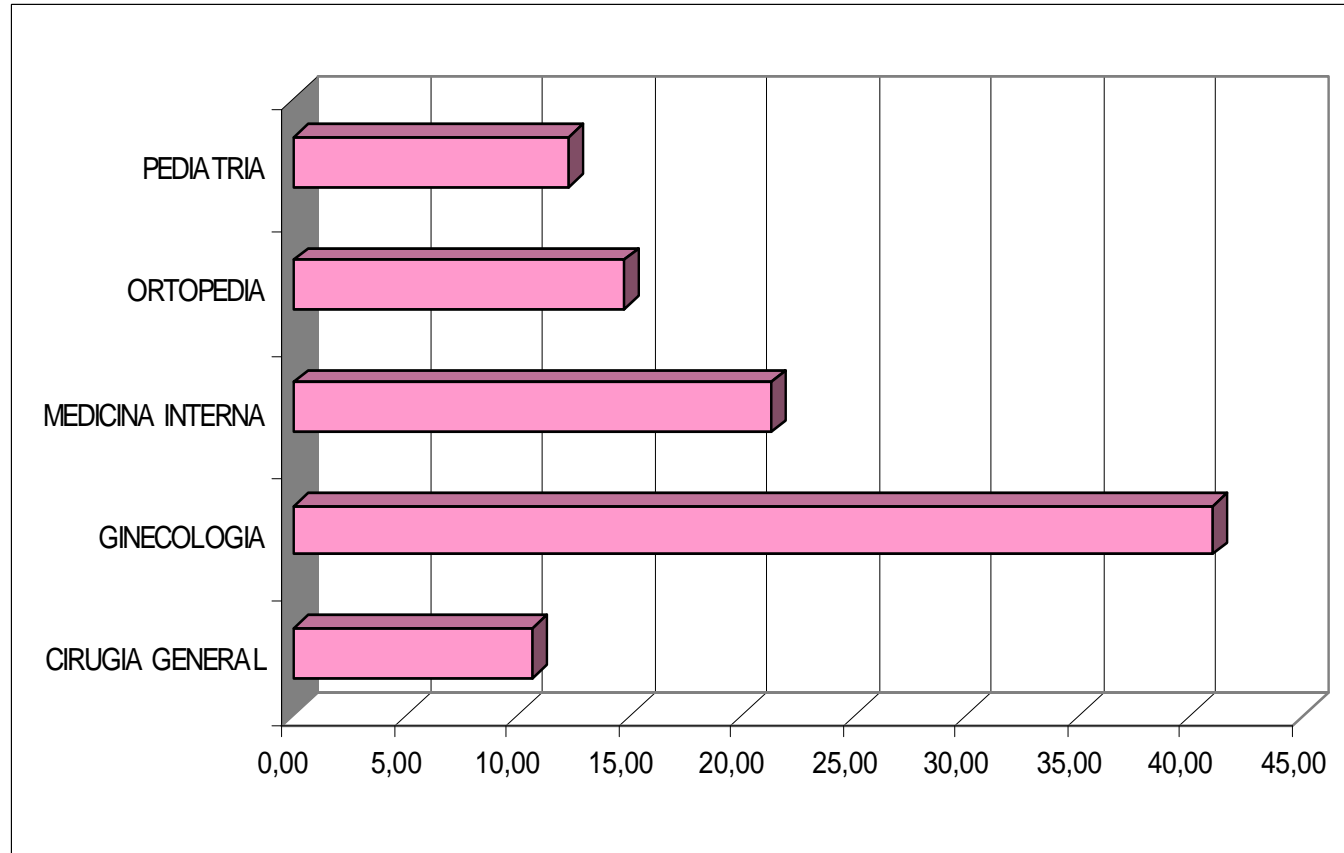
AFILIACION	CANTIDAD	%
COMFACOR	5	4,10
COOSALUD	2	1,64
COMPARTA	9	7,38
EMDIS	16	13,11
MANEXCA	28	22,95
MUTUALSER	16	13,11
SALUD VIDA	6	4,92
CAPRECOM	24	19,67
LIBERTY	1	0,82
FOSYGA	1	0,82
SISBEN CORDOBA	6	4,92
VINCULADO	8	6,56
TOTAL GENERAL	122	100,00

ESTADISTICA POR AFILIACION H. SAN VICENTE FEBRERO 2010



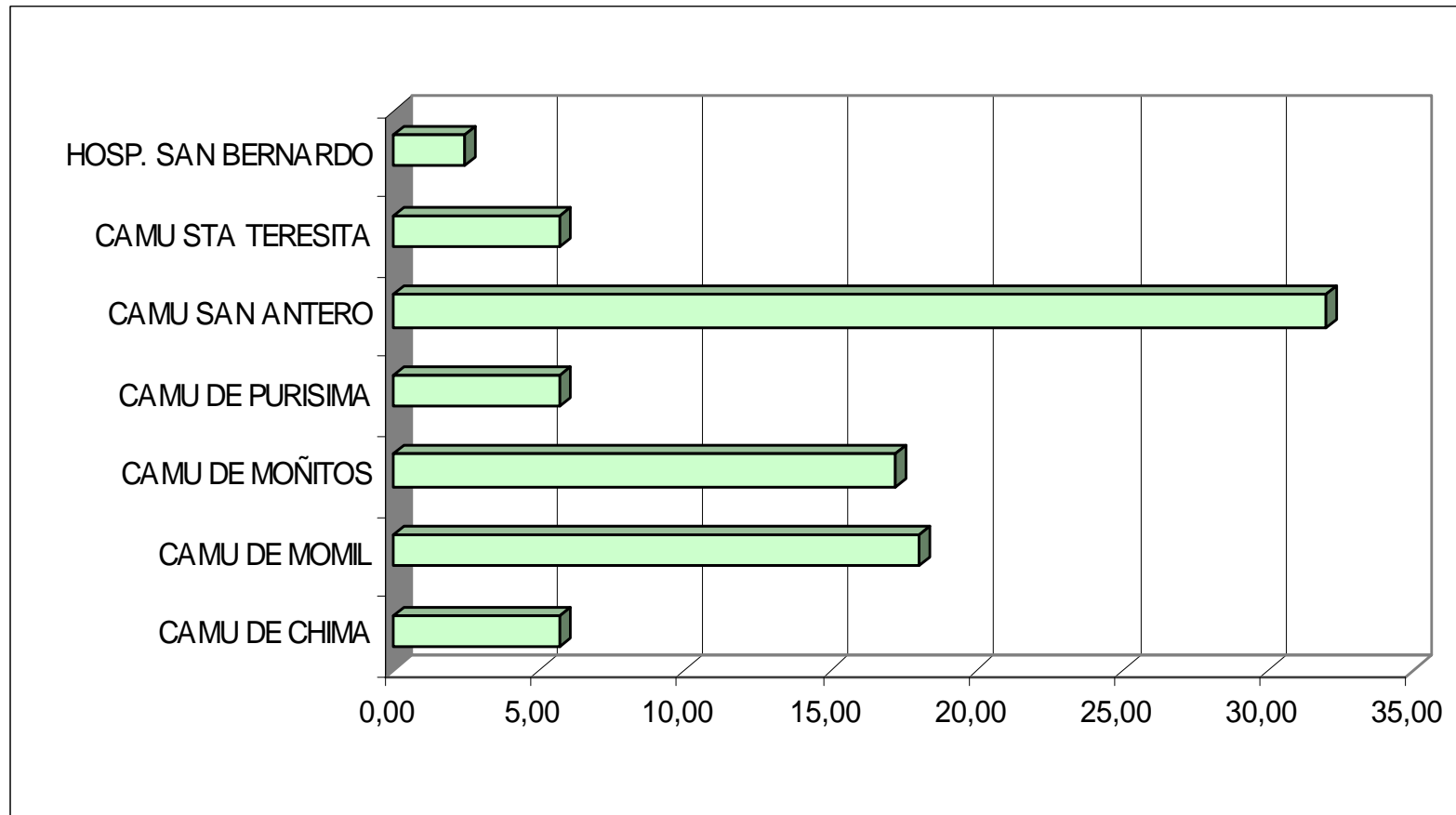
ESTADISTICA POR VALORACION / ESPECIALIDAD HOSP. SAN VICENTE FEBRERO 2010

VALORACION/ESPECIALIDAD	CANTIDAD	%
CIRUGIA GENERAL	13	10,66
GINECOLOGIA	50	40,98
MEDICINA INTERNA	26	21,31
ORTOPEDIA	18	14,75
PEDIATRIA	15	12,30
TOTAL	122	100



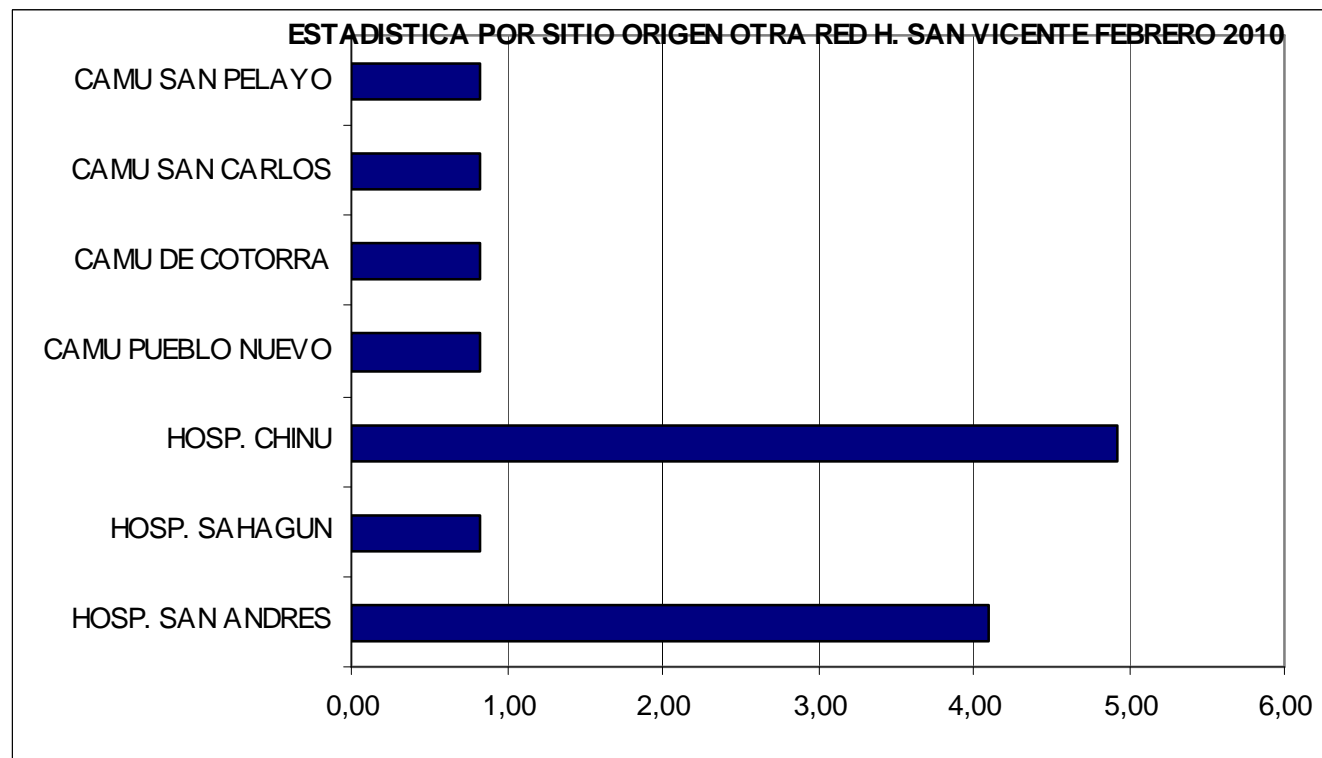
ESTADISTICA POR SITIO DE ORIGEN RED HOSP. SAN VICENTE FEBRERO 2010

ORIGEN	CANTIDAD	%
CAMU DE CHIMA	7	5,74
CAMU DE MOMIL	22	18,03
CAMU DE MOÑITOS	21	17,21
CAMU DE PURISIMA	7	5,74
CAMU SAN ANTERO	39	31,97
CAMU STA TERESITA	7	5,74
HOSP. SAN BERNARDO	3	2,46
TOTAL	106	86,89



ESTADISTICA POR SITIO DE ORIGEN OTRA RED HOSP. SAN VICENTE FEBRERO 2010

ORIGEN	CANTIDAD	%
HOSP. SAN ANDRES	5	4,10
HOSP. SAHAGUN	1	0,82
HOSP. CHINU	6	4,92
CAMU PUEBLO NUEVO	1	0,82
CAMU DE COTORRA	1	0,82
CAMU SAN CARLOS	1	0,82
CAMU SAN PELAYO	1	0,82
TOTAL	16	13,11

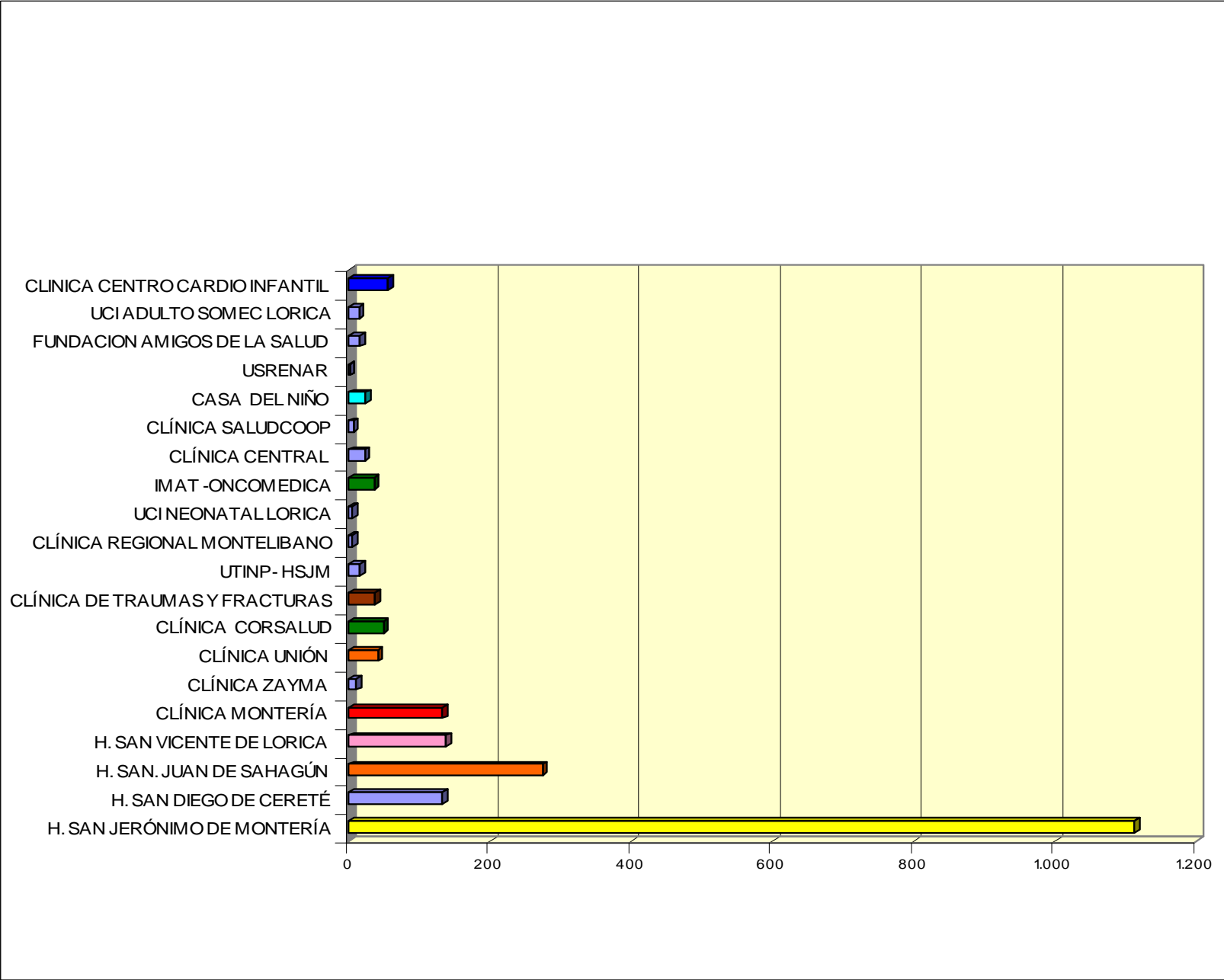


INFORME MES DE MARZO 2010

COMPORTAMIENTO DE REMISIONES POR IPS PÚBLICAS Y PRIVADAS MARZO 2010

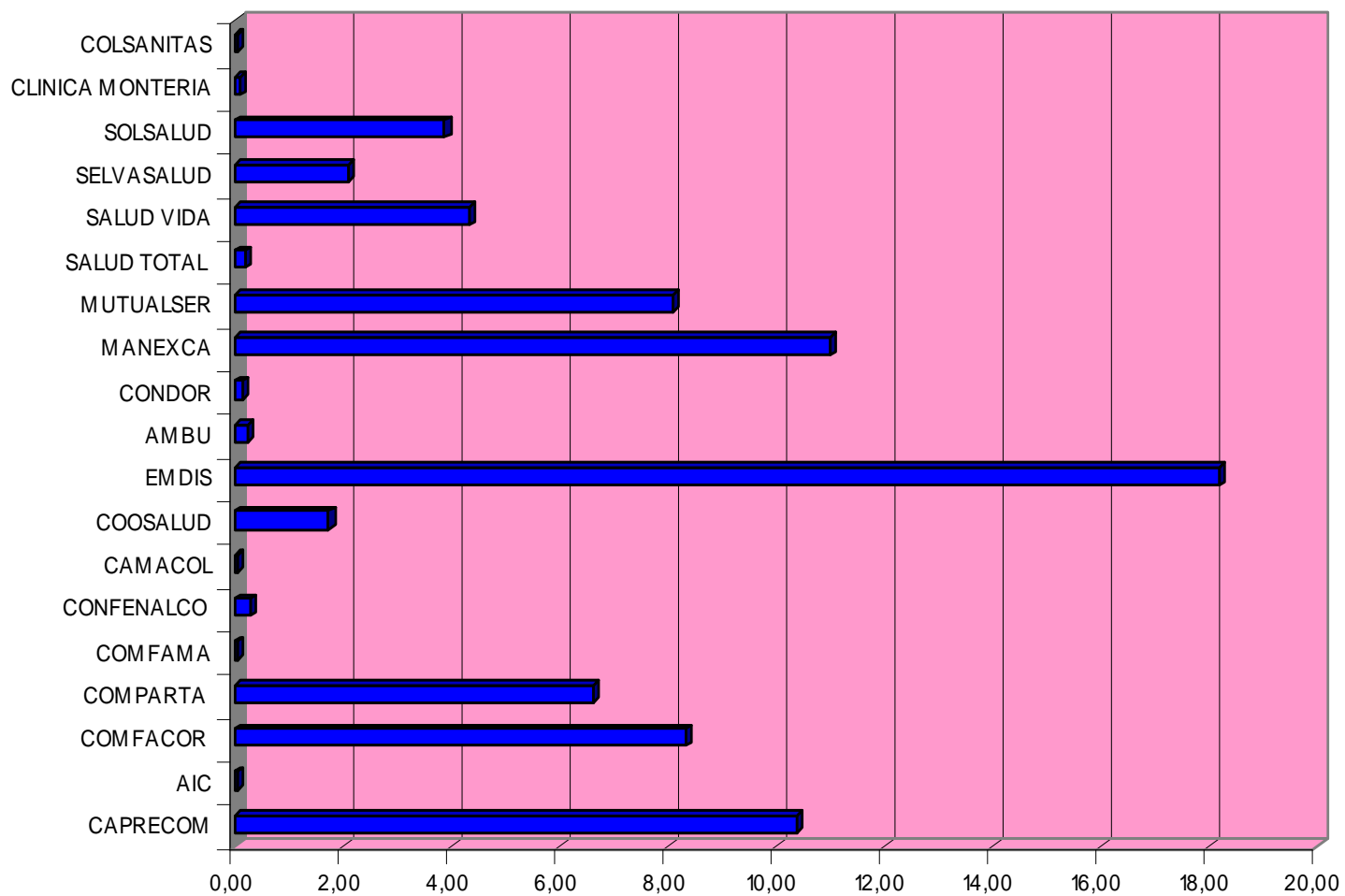
E.S.E PUBLICAS Y PRIVADAS	TOTAL
H. SAN JERÓNIMO DE MONTERÍA	1.112
H. SAN DIEGO DE CERETÉ	133
H. SAN. JUAN DE SAHAGÚN	275
H. SAN VICENTE DE LORICA	138
CLÍNICA MONTERÍA	133
CLÍNICA ZAYMA	11
CLÍNICA UNIÓN	41
CLÍNICA CORSALUD	49
CLÍNICA DE TRAUMAS Y FRACTURAS	37
UTINP- HSJM	16
CLÍNICA REGIONAL MONTELIBANO	6
UCI NEONATAL LORICA	6
IMAT -ONCOMEDICA	36
CLÍNICA CENTRAL	22
CLÍNICA SALUDCOOP	7
CASA DEL NIÑO	24
USRENAR	2
FUNDACION AMIGOS DE LA SALUD	16
UCI ADULTO SOMECLORICA	15
CLINICA CENTRO CARDIO INFANTIL	56
TOTAL	2.135

COMPORTAMIENTO DE REMISIONES POR IPS PUBLICAS Y PRIVADAS MARZO 2010

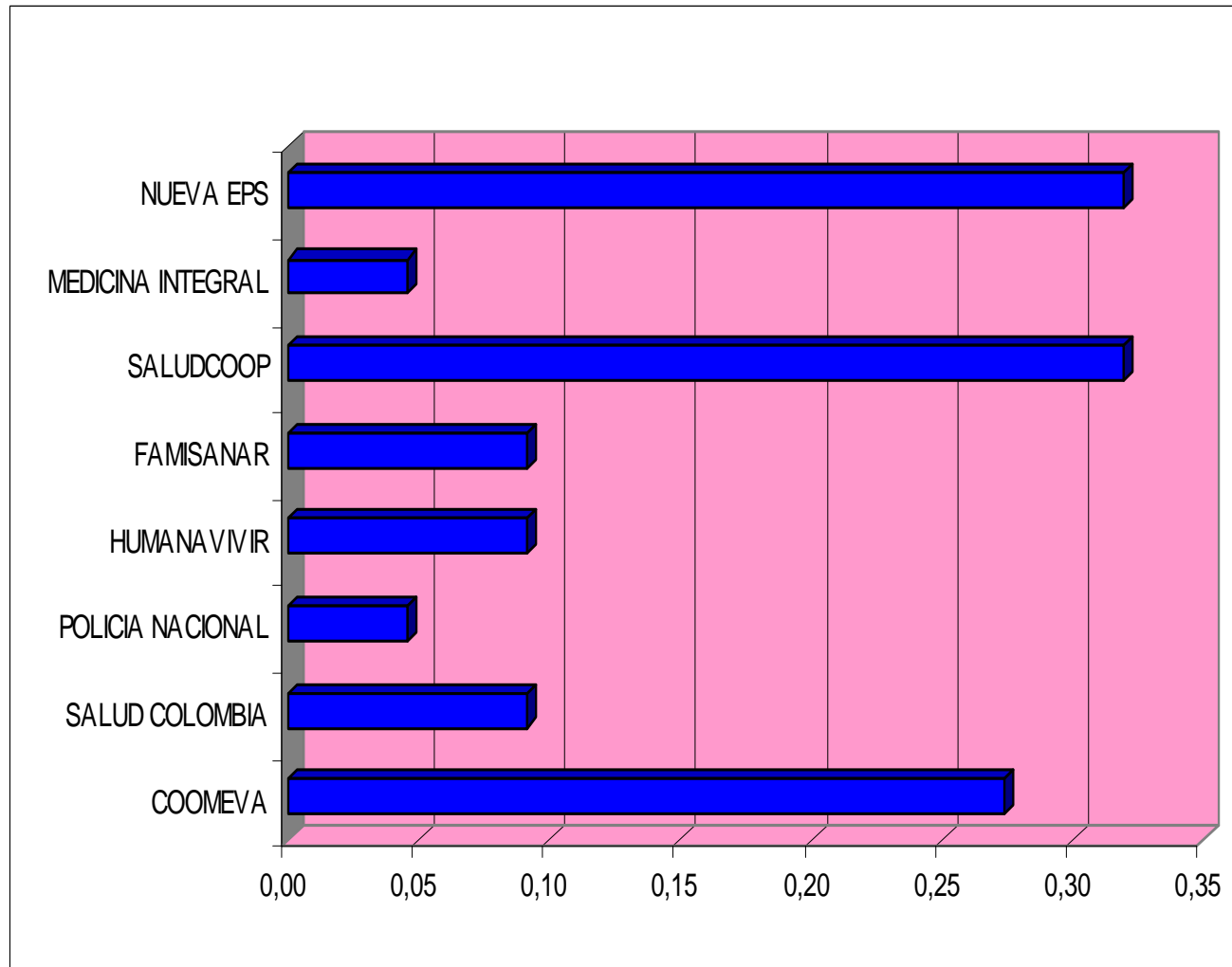


ARS-REGIMEN SUBSIDIADO		%
CAPRECOM	227	10,36
AIC	1	0,05
COMFACOR	183	8,35
COMPARTA	145	6,62
COMFAMA	1	0,05
CONFENALCO	6	0,27
CAMACOL	1	0,05
COOSALUD	38	1,73
EMDIS	399	18,21
AMBU	5	0,23
CONDOR	3	0,14
MANEXCA	241	11,00
MUTUALSER	177	8,08
SALUD TOTAL	4	0,18
SALUD VIDA	95	4,34
SELVASALUD	46	2,10
SOLSALUD	85	3,88
CLINICA MONTERIA	2	0,09
COLSANITAS	1	0,05
TOTAL	1660	75,76
EPS-REGIMEN CONTRIBUTIVO		
COOMEVA	6	0,27
SALUD COLOMBIA	2	0,09
POLICIA NACIONAL	1	0,05
HUMANAVIVIR	2	0,09
FAMISANAR	2	0,09
SALUDCOOP	7	0,32
MEDICINA INTEGRAL	1	0,05
NUEVA EPS	7	0,32
TOTAL	28	1,28
POBLACION POBRE NO CUBIERTA		
SISBEN CORDOBA	144	6,57
SISBEN BOLIVAR	1	0,05
SISBEN ANTIOQUIA	11	0,50
VINCULADO	279	12,73
TOTAL	435	19,85
SOAT		
LA PREVISORA	1	0,05
QBE S.A.	25	1,14
FOSYGA	40	1,83
LIBERTY	2	0,09
TOTAL	68	3,10
TOTAL GENERAL	2191	100,00

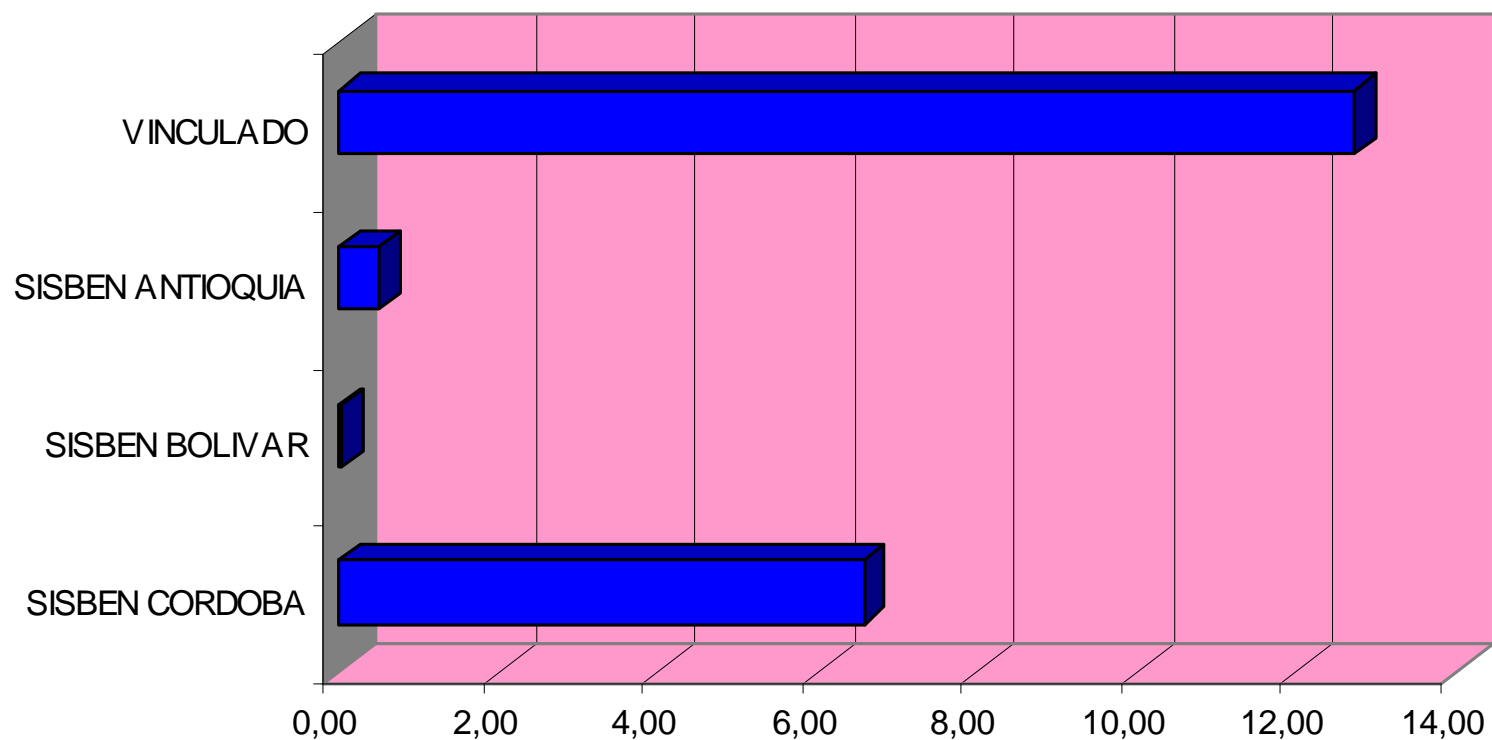
COMPORTAMIENTO REMISIONES POR AFILIACION REG. SUBSIDIADO MES MARZO 2010



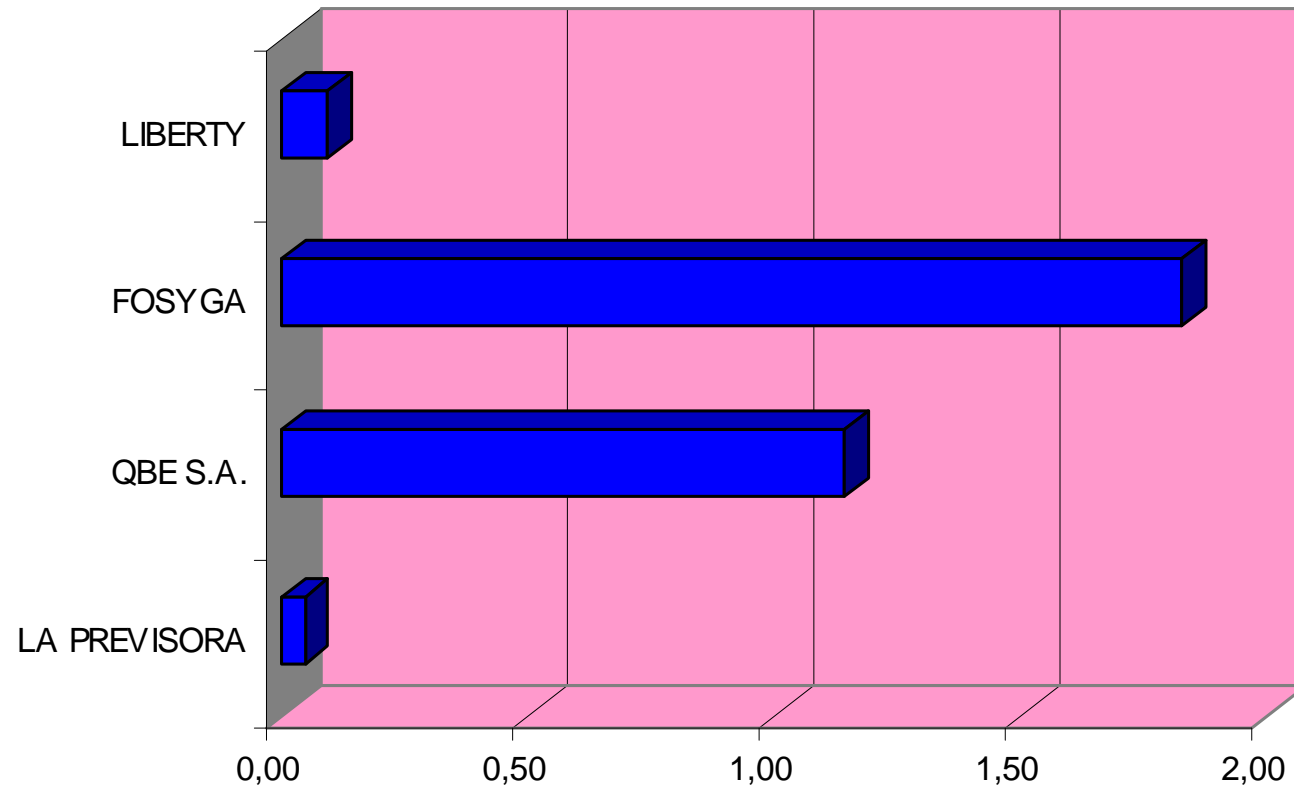
COMPORTAMIENTO POR AFILIACION REG. CONTRIBUTIVO MARZO 2010



COMPORTAMIENTO POR AFILIACION POBLACION POBRE NO CUBIERTA MARZO 2010



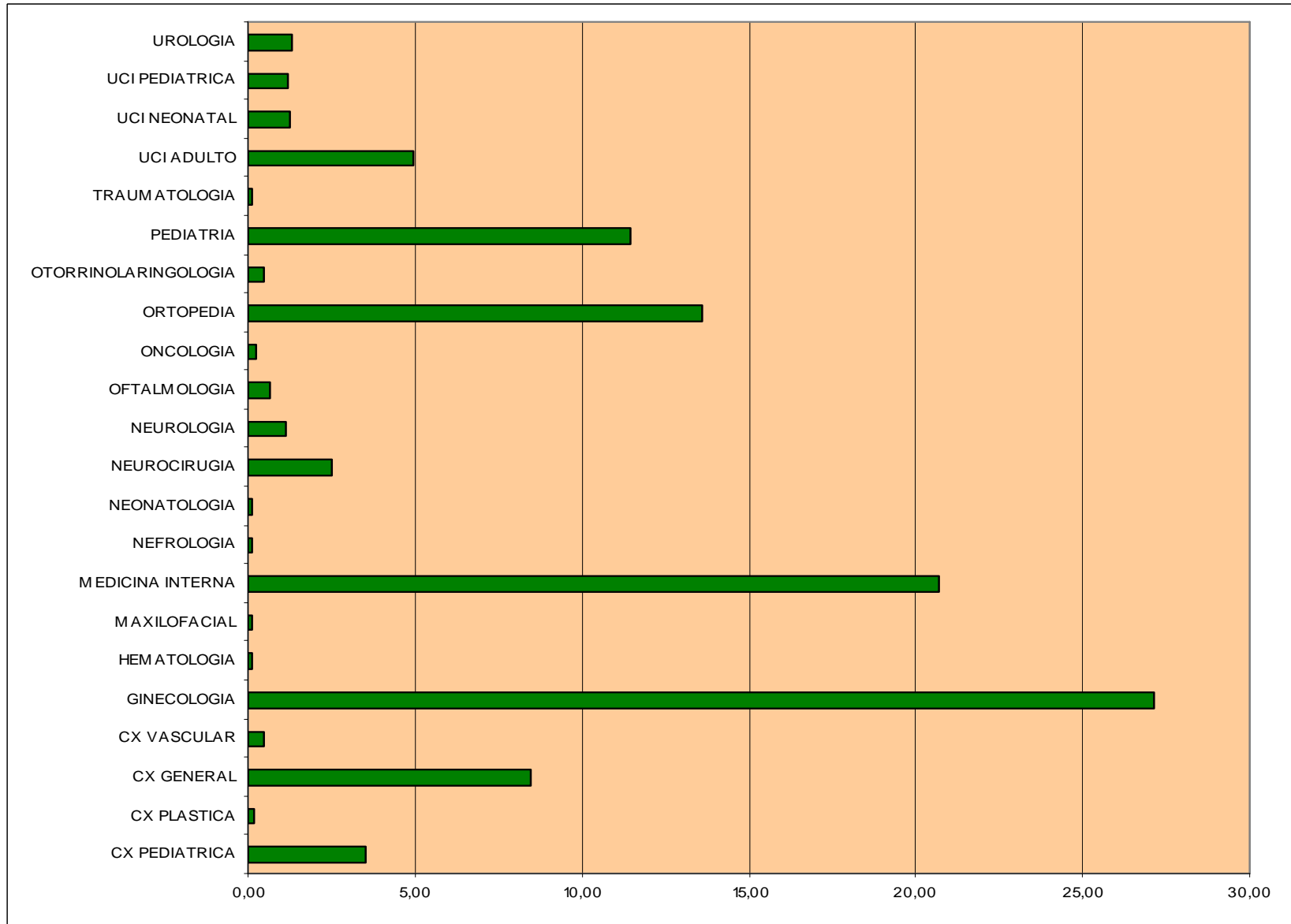
COMPORTAMIENTO REMISIONES POR AFILIACION SOAT MARZO 2010



ESTADISTICA DE MORBILIDAD POR VALORACION MARZO 2010

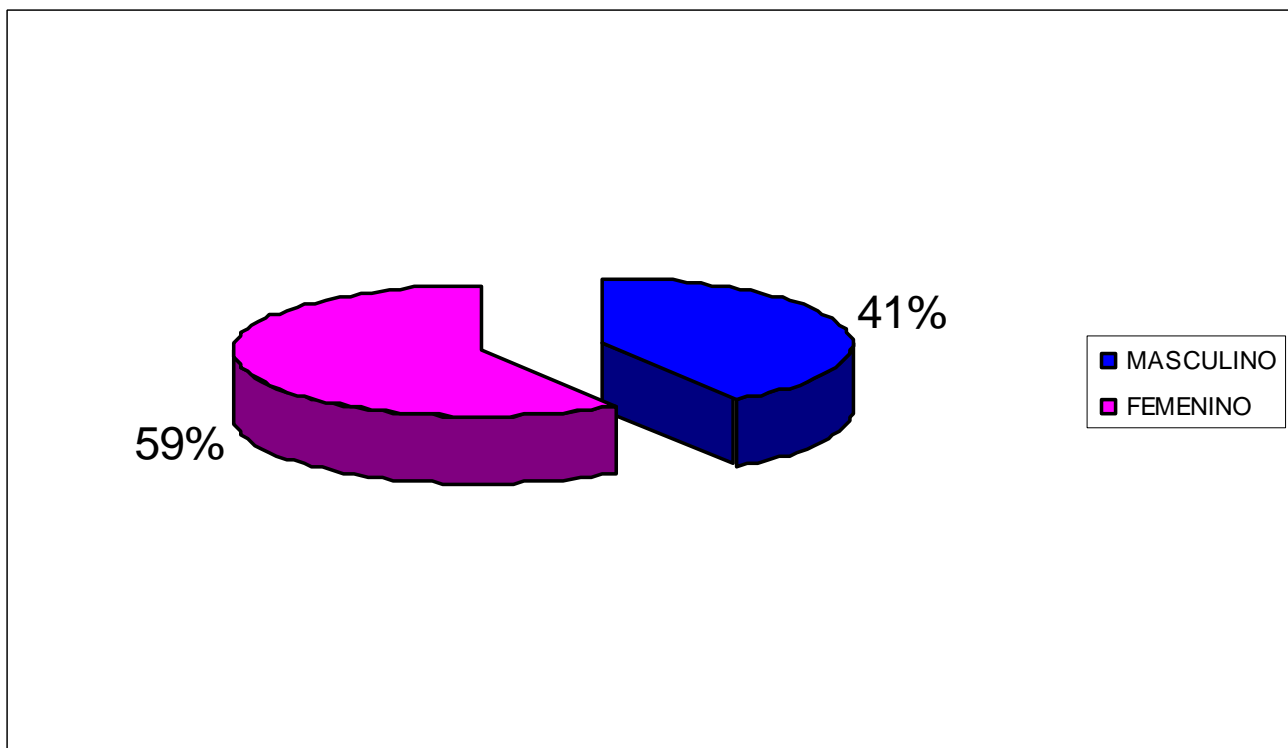
VALORACION/ESPECIALIDAD	CANTIDAD	%
CX PEDIATRICA	77	3,51
CX PLASTICA	4	0,18
CX GENERAL	185	8,44
CX VASCULAR	11	0,50
GINECOLOGIA	595	27,16
HEMATOLOGIA	3	0,14
MAXILOFACIAL	2	0,09
MEDICINA INTERNA	454	20,72
NEFROLOGIA	3	0,14
NEONATOLOGIA	3	0,14
NEUROCIRUGIA	55	2,51
NEUROLOGIA	25	1,14
OFTALMOLOGIA	15	0,68
ONCOLOGIA	5	0,23
ORTOPEDIA	298	13,60
OTORRINOLARINGOLOGIA	11	0,50
PEDIATRIA	251	11,46
TRAUMATOLOGIA	3	0,14
UCI ADULTO	109	4,97
UCI NEONATAL	27	1,23
UCI PEDIATRICA	26	1,19
UROLOGIA	29	1,32
TOTAL	2191	100

ESTADISTICA POR VALORACION/ ESPECIALIDAD MARZO 2010



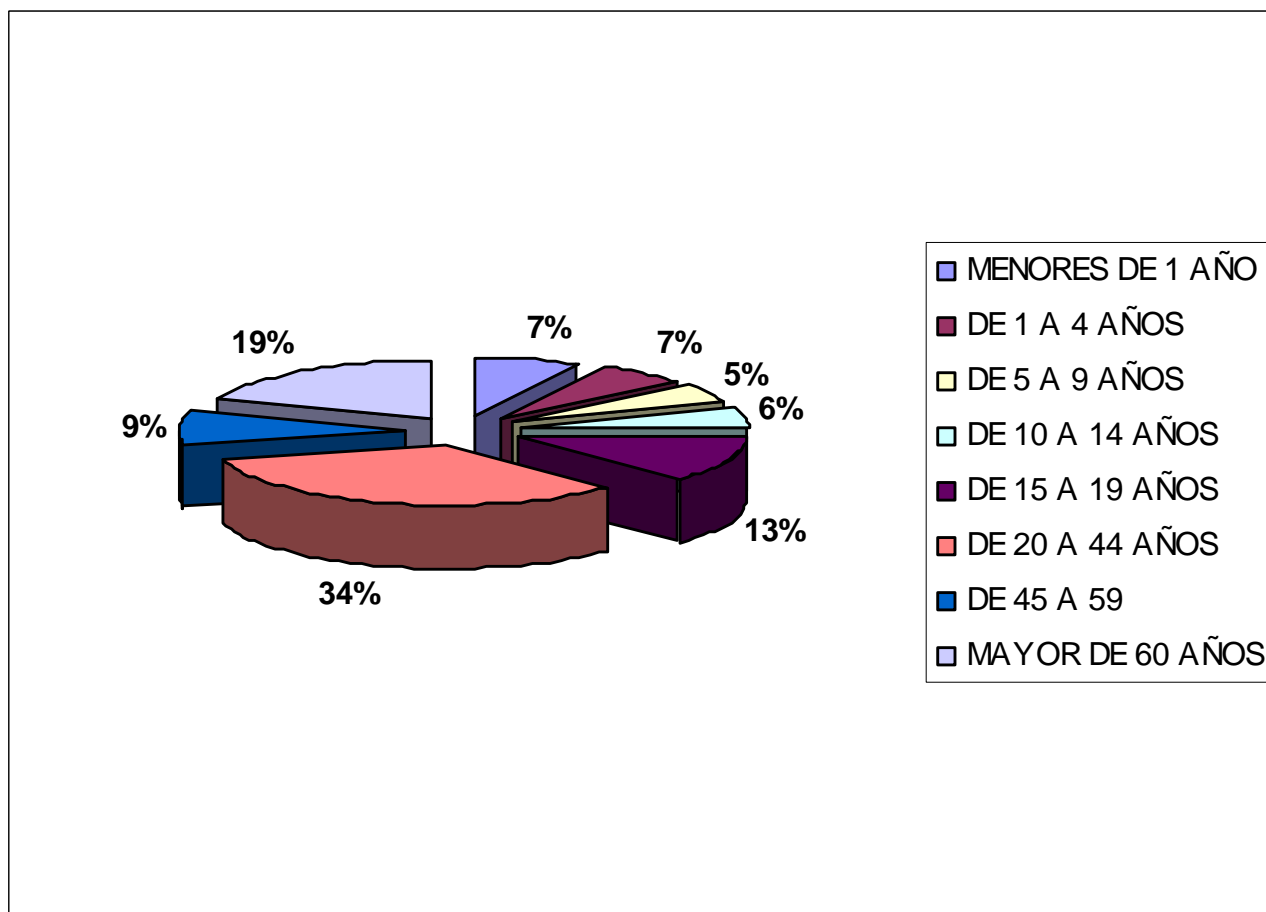
ESTADISTICA DE MORBILIDAD POR GÉNERO MARZO 2010

GENERO	CANTIDAD	%
MASCULINO	898	41
FEMENINO	1293	59
TOTAL	2191	100%



ESTADISTICA DE MORBILIDAD POR GRUPO ETAREO MARZO 2010

GRUPO ETAREO	CANTIDAD	%
MENORES DE 1 AÑO	167	7,62
DE 1 A 4 AÑOS	145	6,78
DE 5 A 9 AÑOS	108	5,05
DE 10 A 14 AÑOS	125	5,84
DE 15 A 19 AÑOS	282	13,18
DE 20 A 44 AÑOS	743	34,74
DE 45 A 59	197	9,21
MAYOR DE 60 AÑOS	424	19,82
TOTAL	2191	100



PACIENTES INTOXICADOS: 5 PACIENTES REGULADOS EQUIVALENTES AL 0.23 % DEL TOTAL DE LA POBLACION REGULADA A TRAVES DEL CRUE EN EL MES DE MARZO DEL 2010.

MOTIVO DE INTOXICACION:

INTOXICACION POR ORGANO FOSFORADO: 2 PACIENTES REGULADOS EQUIVALENTES AL 0.09 %

INTOXICACION POR FENOBARBITAL: 2 PACIENTES REGULADOS EQUIVALENTES AL 0.09 %

INTOXICACION POR PLAGUISIDA: 1 PACIENTE REGULADO EQUIVALENTE AL 0.05 %

PACIENTES DE MINAS ANTIPERSONALES: NO HUBO PACIENTES VICTIMAS DE MINA ANTIPERSONAL EN EL MES DE MARZO.

PACIENTES DE ACCIDENTE DE TRANSITO: SE REGULARON 67 PACINTES VICTIMAS DE ACCIDENTE DE TRANSITO EQUIVALENTES AL 3.05% DEL TOTAL DE PACIENTES REGULADOS A TRAVES DEL CRUE DURANTE EL MES DE MARZO DEL 2010.

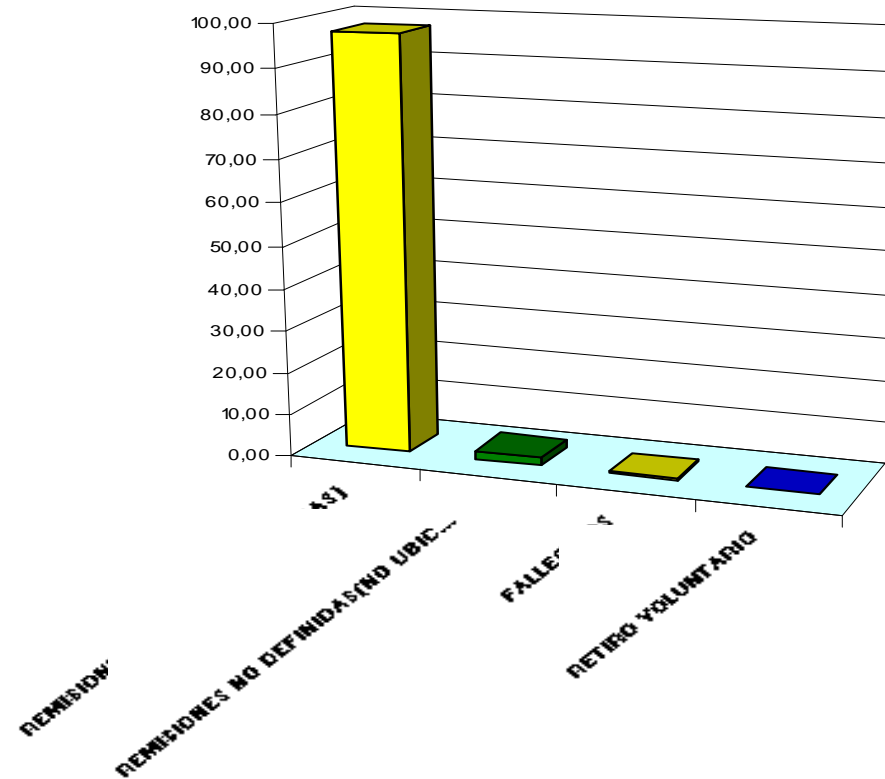
COMPORTAMIENTO DE REMISIONES Y LLAMADAS MES MARZO 2010

REMISIONES DEFINIDAS (UBICADAS)	2135	97,44
REMISIONES NO DEFINIDAS(NO UBICADAS)	44	2,01
FALLECIDOS	7	0,32
RETIRO VOLUNTARIO	5	0,23
TOTAL DE REMISIONES	2191	100

MOTIVOS DE MUERTE

Herida por arma de fuego-no hay disponibilidad de cama
 Accidente de transito-no hay disponibilidad de cama
 Neumonía, Diabetes descompensada-no hay disponibilidad de cama
 Pielonefritis no hay disponibilidad de cama
 Hemorragia intracraneal, no hay disponibilidad de cama
 Cáncer de mama, no hay disponibilidad de cama
 Cirrosis biliar ,no hay disponibilidad de cama

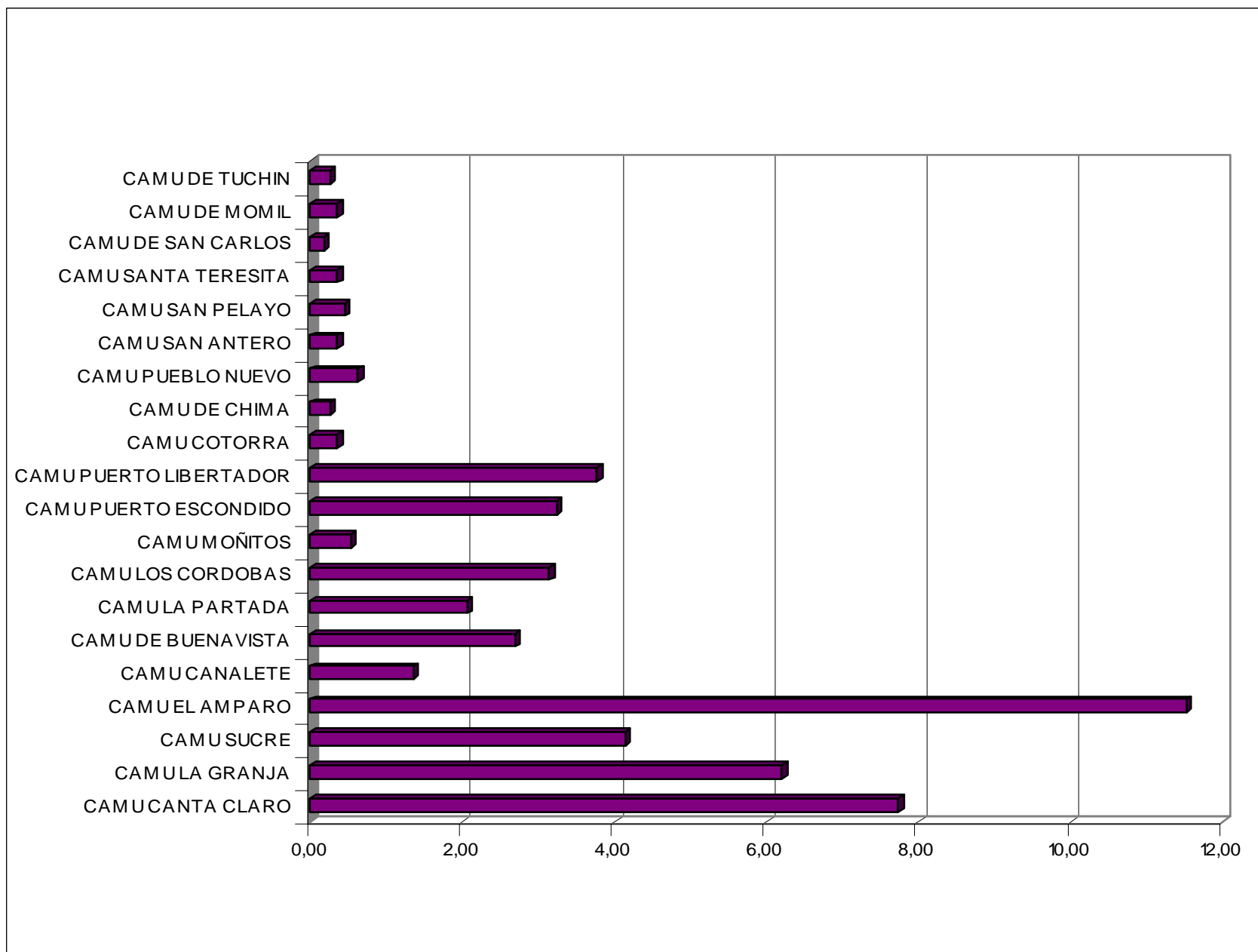
COMPORTAMIENTO REMISIONES/LLAMADAS MARZO 2010



ESTADISTICA POR SITIO ORIGEN RED HOSP. SAN JERONIMO (baja complejidad) MARZO 2010

ORIGEN DE LA REMISION(I N)	CANTIDAD	%
CAMU CANTA CLARO	86	7,73
CAMU LA GRANJA	69	6,21
CAMU SUCRE	46	4,14
CAMU EL AMPARO	128	11,51
CAMU CANALETE	15	1,35
CAMU DE BUENAVISTA	30	2,70
CAMU LA PARTADA	23	2,07
CAMU LOS CORDOBAS	35	3,15
CAMU MOÑITOS	6	0,54
CAMU PUERTO ESCONDIDO	36	3,24
CAMU PUERTO LIBERTADOR	42	3,78
CAMU COTORRA	4	0,36
CAMU DE CHIMA	3	0,27
CAMU PUEBLO NUEVO	7	0,63
CAMU SAN ANTERO	4	0,36
CAMU SAN PELAYO	5	0,45
CAMU SANTA TERESITA	4	0,36
CAMU DE SAN CARLOS	2	0,18
CAMU DE MOMIL	4	0,36
CAMU DE TUCHIN	3	0,27
TOTAL	552	49,64

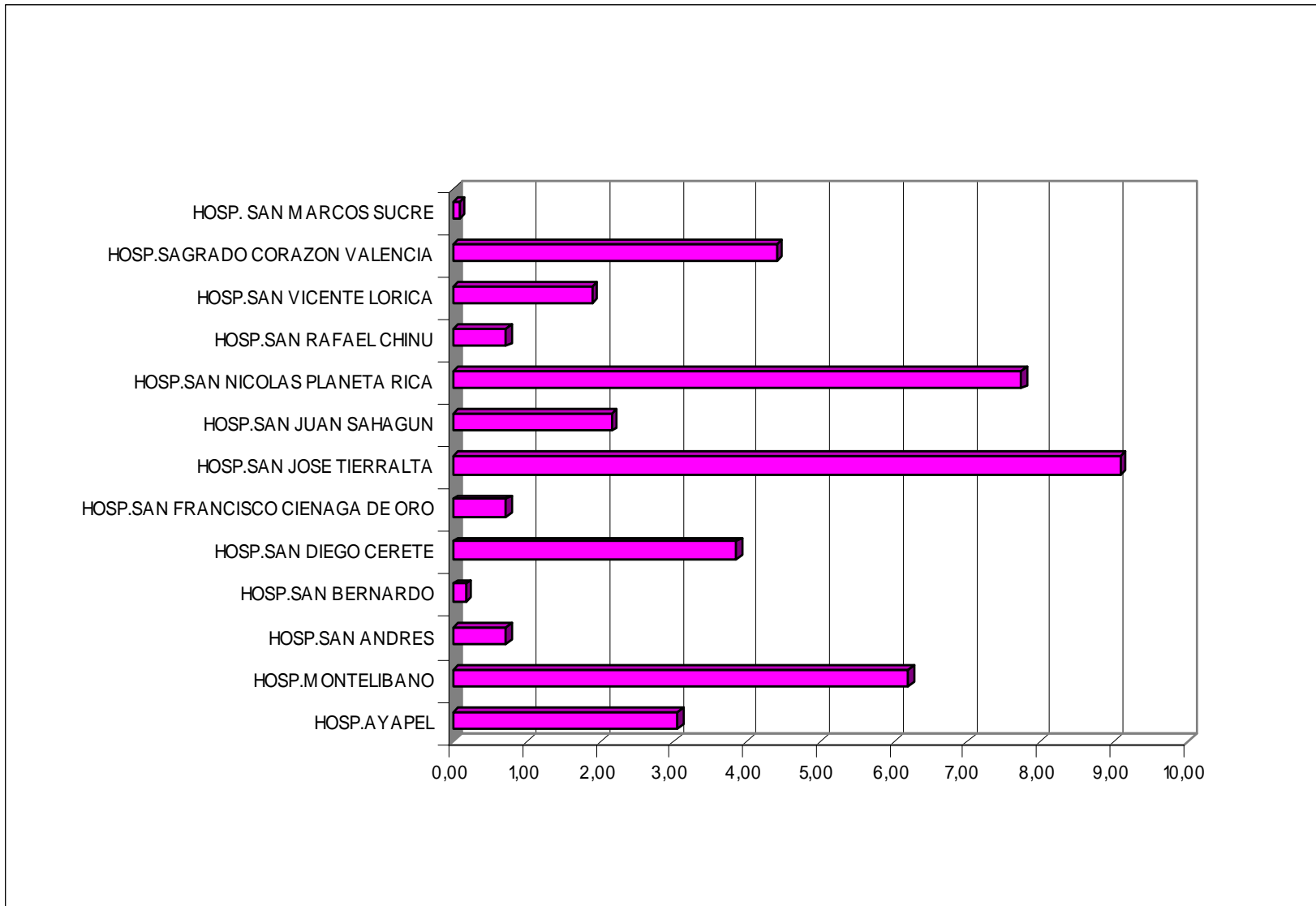
ESTADISTICA POR SITIO ORIGEN OTRA RED HOSP. SAN JERONIMO (camu de baja complejidad) MARZO 2010



ESTADISTICA POR SITIO ORIGEN (hospitales baja complejidad) HOSP. SAN JERONIMO MARZO 2010

ORIGEN DE LA REMISION (IIN)	CANTIDAD	%
HOSP.AYAPEL	34	3,06
HOSP.MONTELIBANO	69	6,21
HOSP.SAN ANDRES	8	0,72
HOSP.SAN BERNARDO	2	0,18
HOSP.SAN DIEGO CERETE	43	3,87
HOSP.SAN FRANCISCO CIENAGA DE ORO	8	0,72
HOSP.SAN JOSE TIERRALTA	101	9,08
HOSP.SAN JUAN SAHAGUN	24	2,16
HOSP.SAN NICOLAS PLANETA RICA	86	7,73
HOSP.SAN RAFAEL CHINU	8	0,72
HOSP.SAN VICENTE LORICA	21	1,89
HOSP.SAGRADO CORAZON VALENCIA	49	4,41
HOSP. SAN MARCOS SUCRE	1	0,09
TOTAL	454	40,83

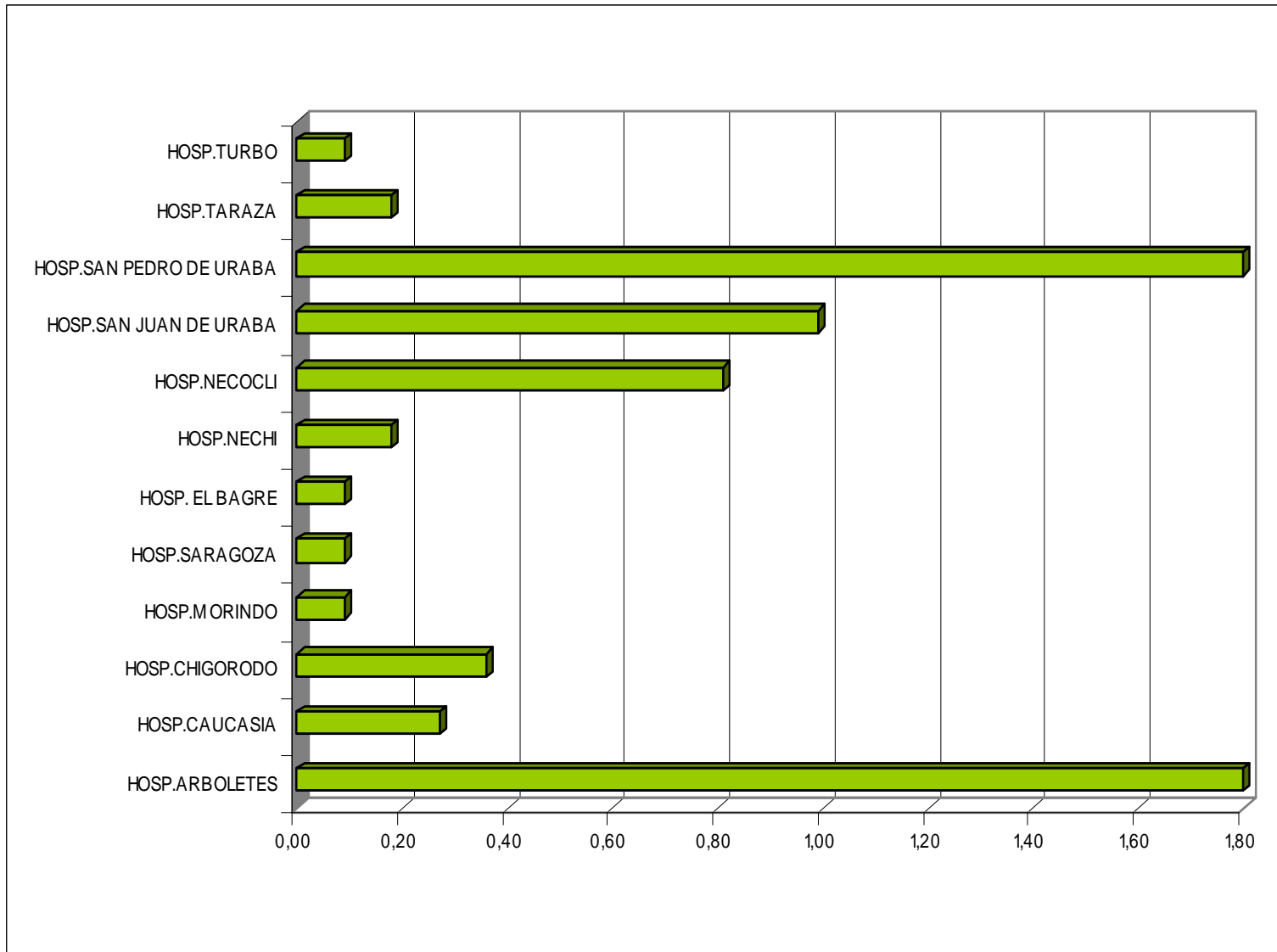
ESTADISTICA POR SITIO ORIGEN (hospitales baja complejidad) HOSP. SAN JERONIMO MARZO 2010



ESTADISTICA POR SITIO DE ORIGEN RED ANTIOQUIA HOSPITAL SAN JERONIMO MARZO 2010

ORIGEN DE LA REMISION (IN)ANTI.	CANTIDAD	%
HOSP.ARBOLETES	20	1,80
HOSP.CAUCASIA	3	0,27
HOSP.CHIGORODO	4	0,36
HOSP.MORINDO	1	0,09
HOSP.SARAGOZA	1	0,09
HOSP. EL BAGRE	1	0,09
HOSP.NECHI	2	0,18
HOSP.NECOCLI	9	0,81
HOSP.SAN JUAN DE URABA	11	0,99
HOSP.SAN PEDRO DE URABA	20	1,80
HOSP.TARAZA	2	0,18
HOSP.TURBO	1	0,09
TOTAL	75	6,74

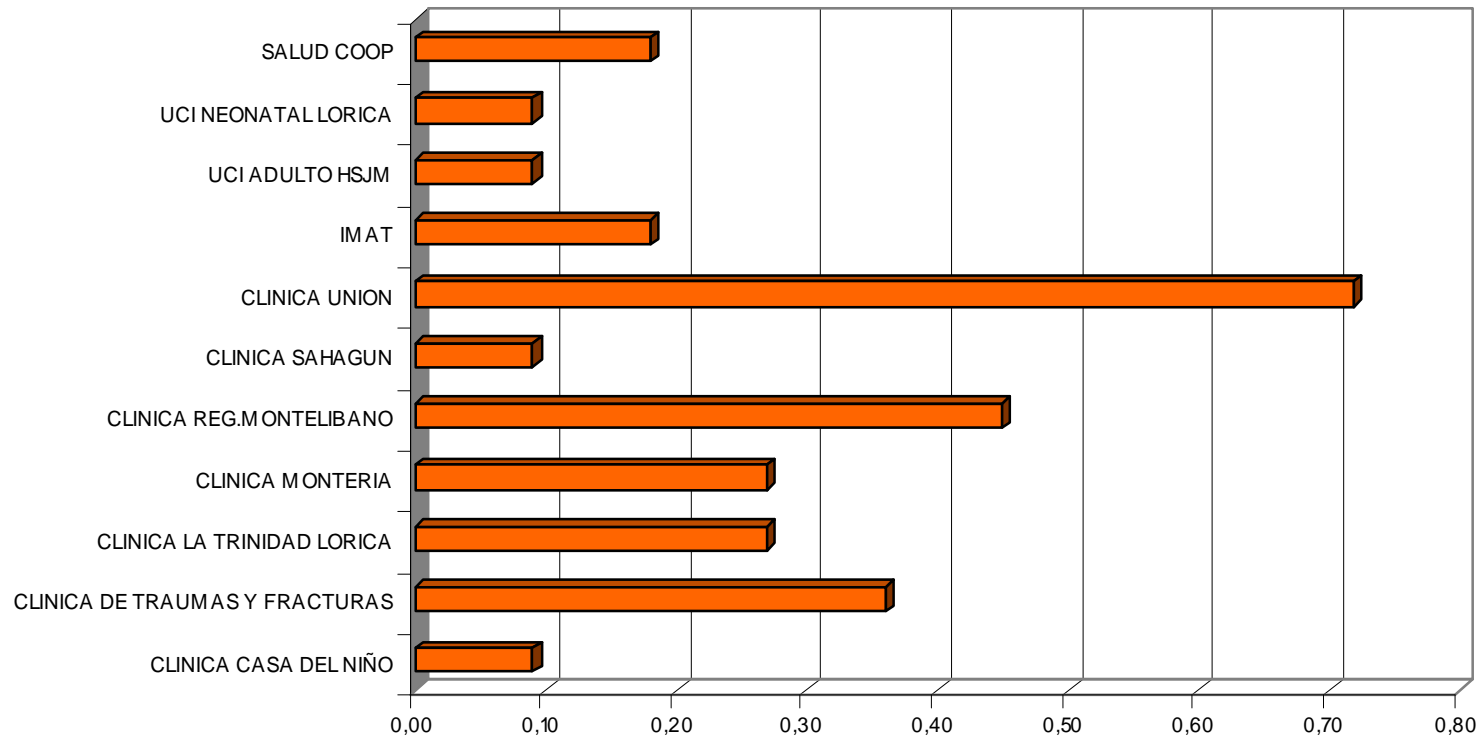
ESTADISTICA POR SITIO DE ORIGEN RED ANTIOQUIA HOSPITAL SAN JERONIMO MARZO 2010



ESTADISTICA POR SITIO DE ORIGEN IPS PRIVADA HOSP. SAN JERONIMO MARZO 2010

ORIGEN DE LA REMISION PRIVADAS	CANTIDAD	%
CLINICA CASA DEL NIÑO	1	0,09
CLINICA DE TRAUMAS Y FRACTURAS	4	0,36
CLINICA LA TRINIDAD LORICA	3	0,27
CLINICA MONTERIA	3	0,27
CLINICA REG.MONTELIBANO	5	0,45
CLINICA SAHAGUN	1	0,09
CLINICA UNION	8	0,72
IMAT	2	0,18
UCI ADULTO HSJM	1	0,09
UCI NEONATAL LORICA	1	0,09
SALUD COOP	2	0,18
TOTAL	31	2,79

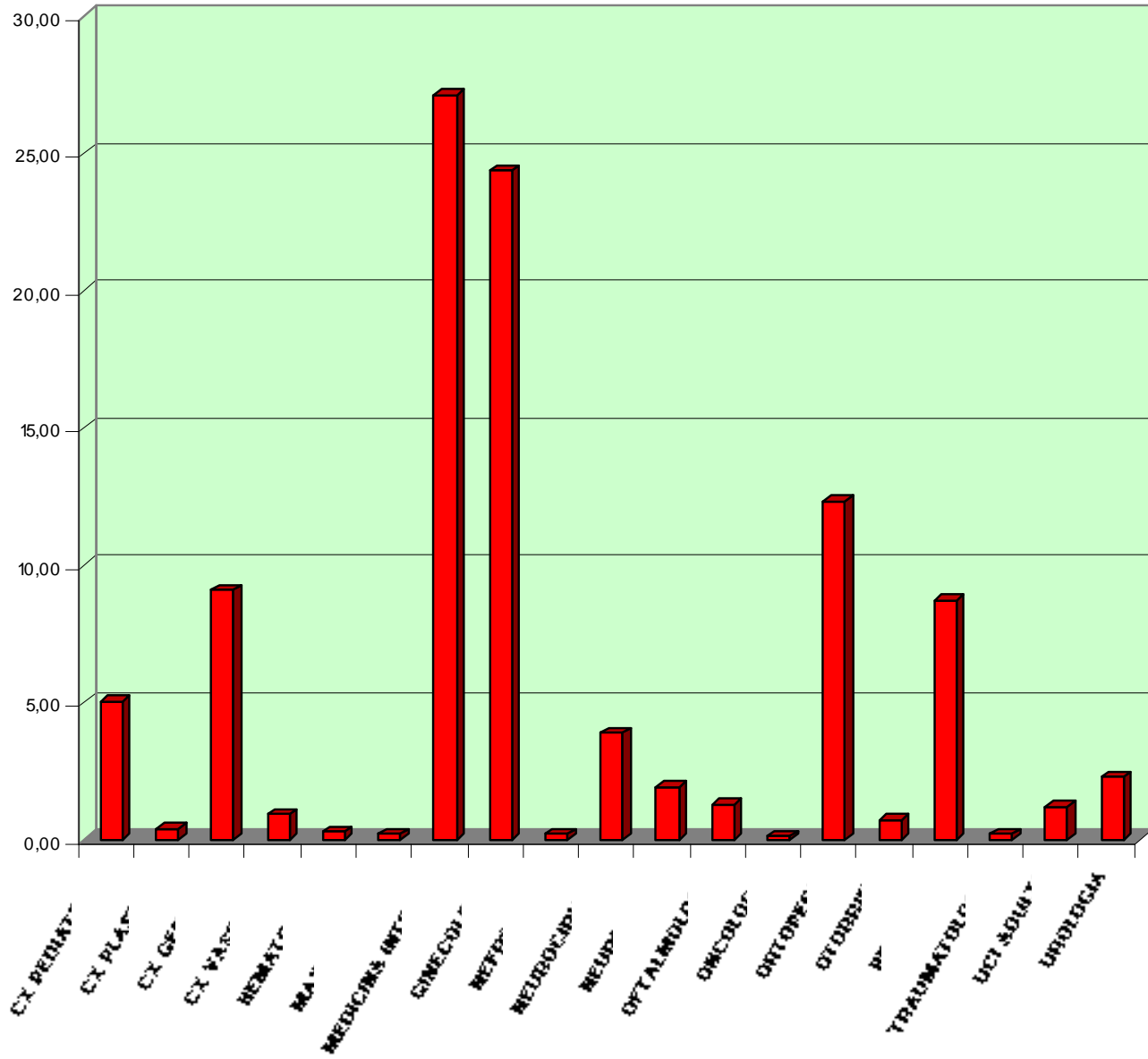
ESTADISTICA POR SITIO DE ORIGEN H. SAN JERONIMO RED PRIVADA MARZO DEL 2010



ESTADISTICA POR ESPECIALIDAD/VALORACION SAN JERONIMO MARZO 2010

ESPECIALIDAD	CANTIDAD	%
CX PEDIATRICA	56	5,04
CX PLASTICA	4	0,36
CX GENERAL	101	9,08
CX VASCULAR	10	0,90
HEMATOLOGIA	3	0,27
MAXILOFACIAL	2	0,18
MEDICINA INTERNA	302	27,16
GINECOLOGIA	271	24,37
NEFROLOGIA	2	0,18
NEUROCIRUGIA	43	3,87
NEUROLOGIA	21	1,89
OFTALMOLOGIA	14	1,26
ONCOLOGIA	1	0,09
ORTOPEDIA	137	12,32
OTORRINO	8	0,72
PEDIATRIA	97	8,72
TRAUMATOLOGIA	2	0,18
UCI ADULTO	13	1,17
UROLOGIA	25	2,25
TOTAL	1112	100

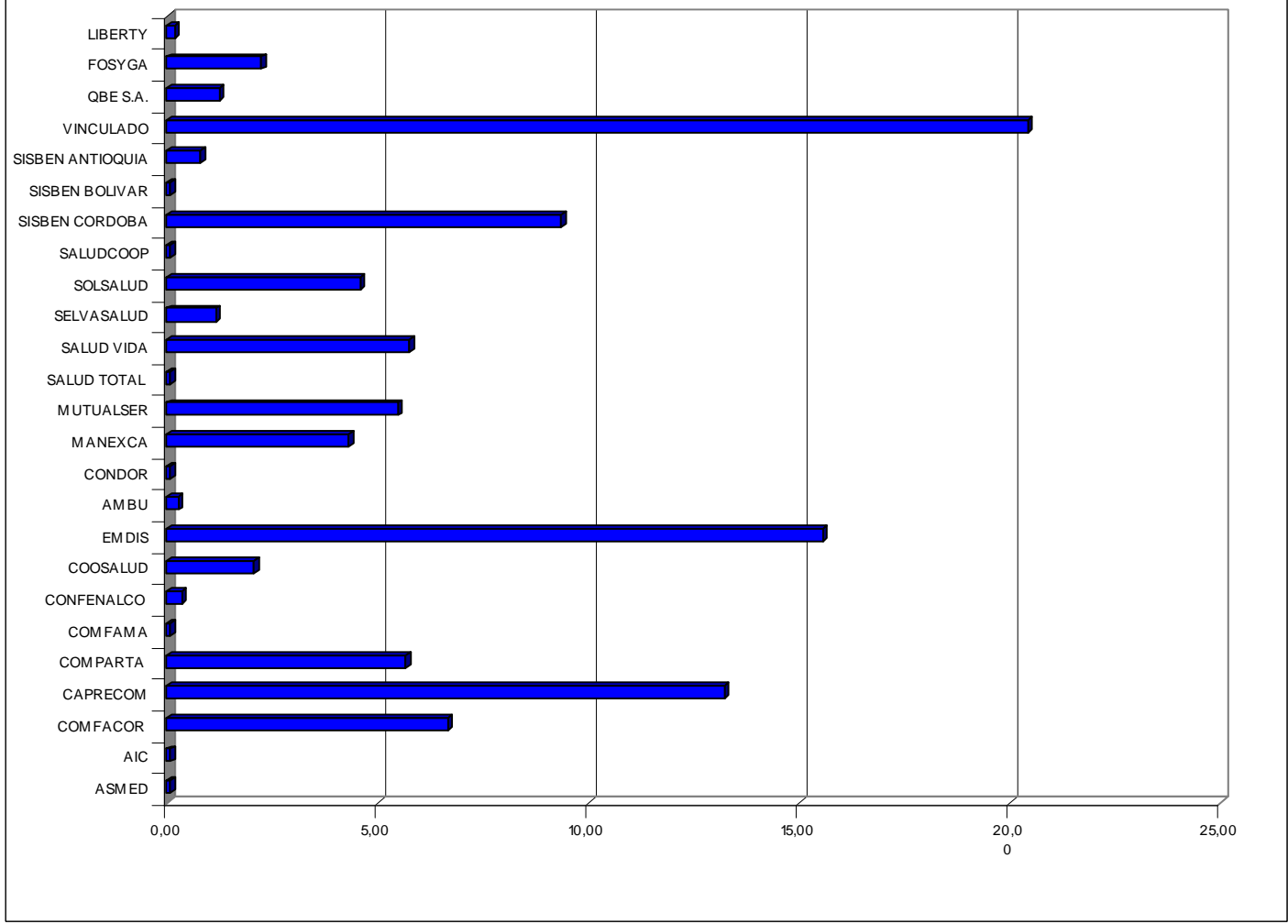
ESTADISTICA POR ESPECIALIDAD H. SAN JERONIMO MARZO DEL 2010



ESTADISTICA POR AFILIACION HOSP. SAN JERONIMO MARZO 2010

AFILIACION	CANTIDAD	%
ASMED	1	0,09
AIC	1	0,09
COMFACOR	74	6,65
CAPRECOM	147	13,22
COMPARTA	63	5,67
COMFAMA	1	0,09
CONFENALCO	4	0,36
COOSALUD	23	2,07
EMDIS	173	15,56
AMBU	3	0,27
CONDOR	1	0,09
MANEXCA	48	4,32
MUTUALSER	61	5,49
SALUD TOTAL	1	0,09
SALUD VIDA	64	5,76
SELVASALUD	13	1,17
SOLSALUD	51	4,59
SALUDCOOP	1	0,09
SISBEN CORDOBA	104	9,35
SISBEN BOLIVAR	1	0,09
SISBEN ANTIOQUIA	9	0,81
VINCULADO	227	20,41
QBE S.A.	14	1,26
FOSYGA	25	2,25
LIBERTY	2	0,18
TOTAL GENERAL	1112	100

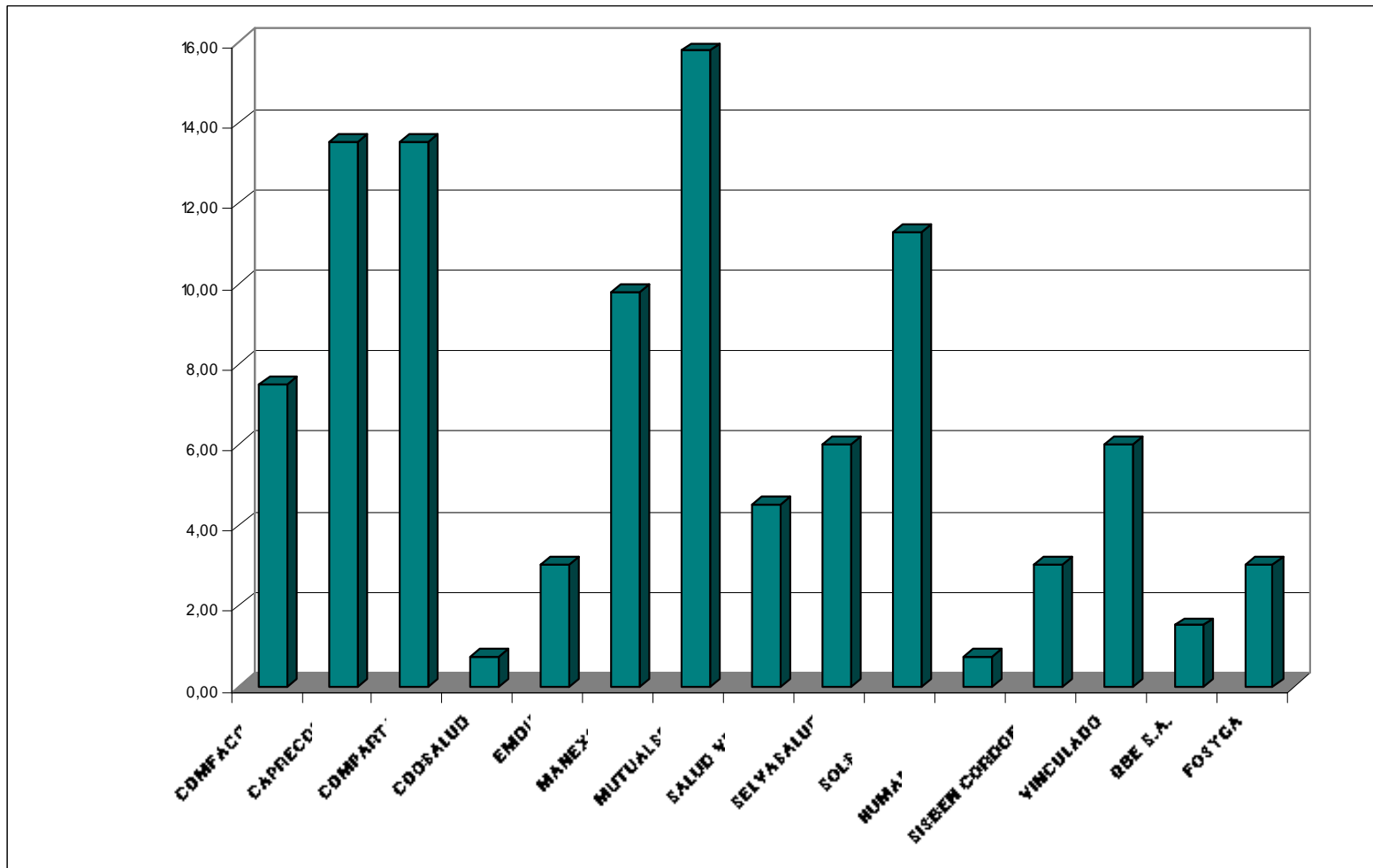
ESTADISTICA POR AFILIACION H. SAN JERONIMO MARZO DEL 2010



ESTADISTICA POR AFILIACION HOSPITAL SAN DIEGO MARZO 2010

AFILIACION	CANTIDAD	%
COMFACOR	10	7,52
CAPRECOM	18	13,53
COMPARTA	18	13,53
COOSALUD	1	0,75
EMDIS	4	3,01
MANEXCA	13	9,77
MUTUALSER	21	15,79
SALUD VIDA	6	4,51
SELVASALUD	8	6,02
SOLSALUD	15	11,28
HUMANA VIVIR	1	0,75
SISBEN CORDOBA	4	3,01
VINCULADO	8	6,02
QBE S.A.	2	1,50
FOSYGA	4	3,01
TOTAL GENERAL	133	100,00

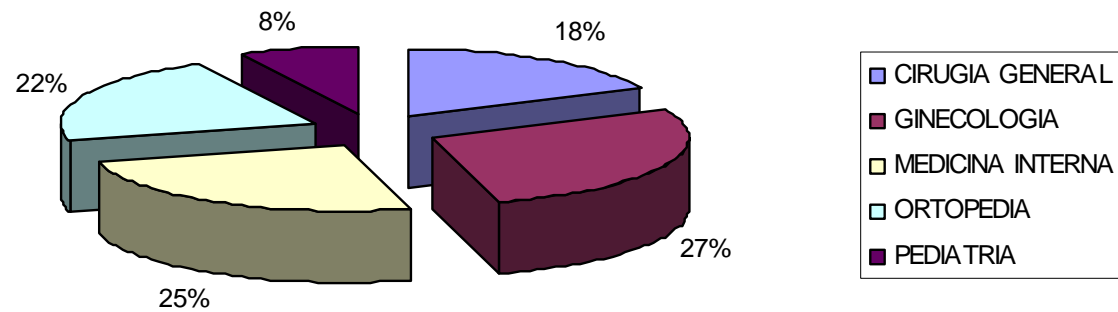
ESTADISTICA POR AFILIACION HOSPITAL SAN DIEGO MARZO 2010



ESTADISTICA POR VALORACION /ESPECIALIDAD HOSP. SAN DIEGO MARZO 2010

VALORACION/ESPECIALIDAD	CANTIDAD	%
CIRUGIA GENERAL	24	18,05
GINECOLOGIA	37	27,82
MEDICINA INTERNA	33	24,81
ORTOPEDIA	29	21,80
PEDIATRIA	10	7,52
TOTAL	133	100

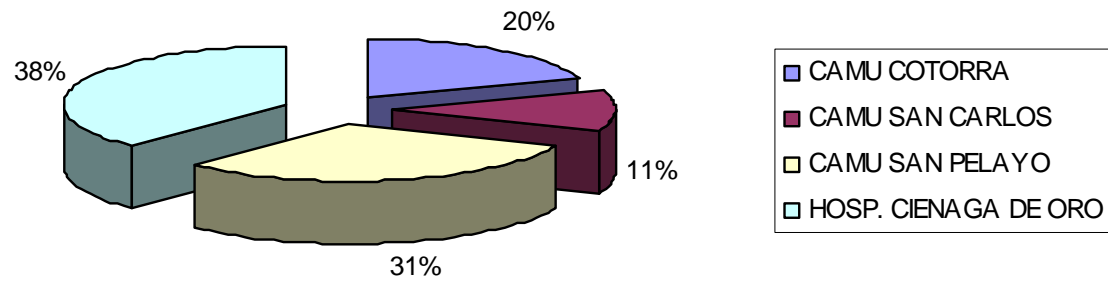
ESTADISTICA POR ESPECIALIDAD/ VALORACION H. SAN DIEGO MARZO 2010



ESTADISTICA POR SITIO ORIGEN RED HOSP. SAN DIEGO MARZO 2010

ORIGEN	CANTIDAD	%
CAMU COTORRA	24	18,05
CAMU SAN CARLOS	14	10,53
CAMU SAN PELAYO	38	28,57
HOSP. CIENAGA DE ORO	46	34,59
TOTAL	122	91,73

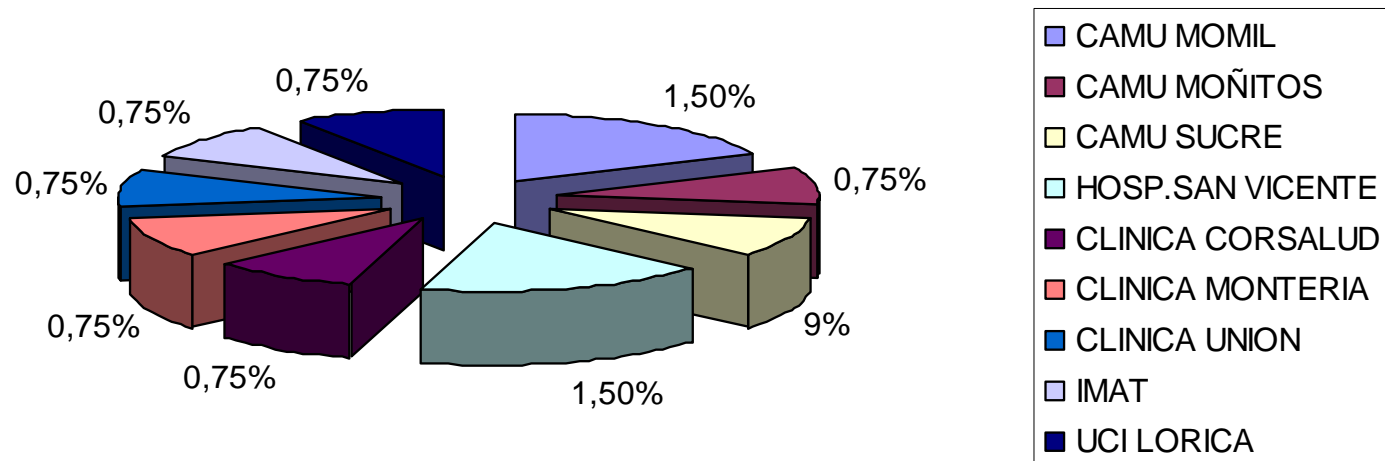
ESTADISTICA POR SITIO ORIGEN RED H. SAN DIEGO MARZO DEL 2010



ESTADISTICA POR SITIO ORIGEN OTRA RED HOSP. SAN DIEGO MARZO 2010

ORIGEN	CANTIDAD	%
CAMU MOMIL	2	1,50
CAMU MOÑITOS	1	0,75
CAMU SUCRE	1	0,75
HOSP.SAN VICENTE	2	1,50
CLINICA CORSALUD	1	0,75
CLINICA MONTERIA	1	0,75
CLINICA UNION	1	0,75
IMAT	1	0,75
UCI LORICA	1	0,75
TOTAL	11	8,27

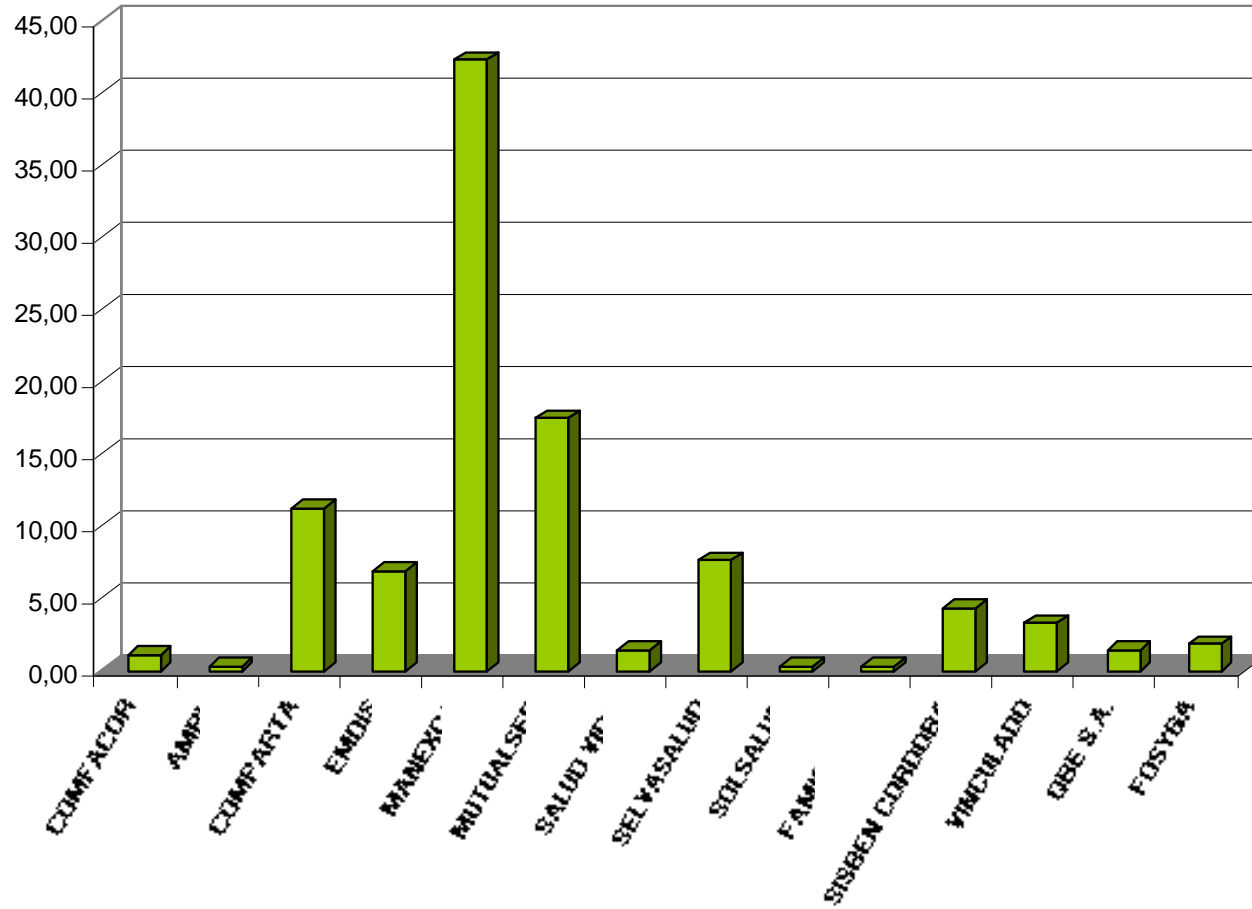
ESTADISTICA POR SITIO DE ORIGEN OTRA RED H.SAN DIEGO MARZO 2010



ESTADISTICA POR AFILIACION HOSP. SAN JUAN MARZO 2010

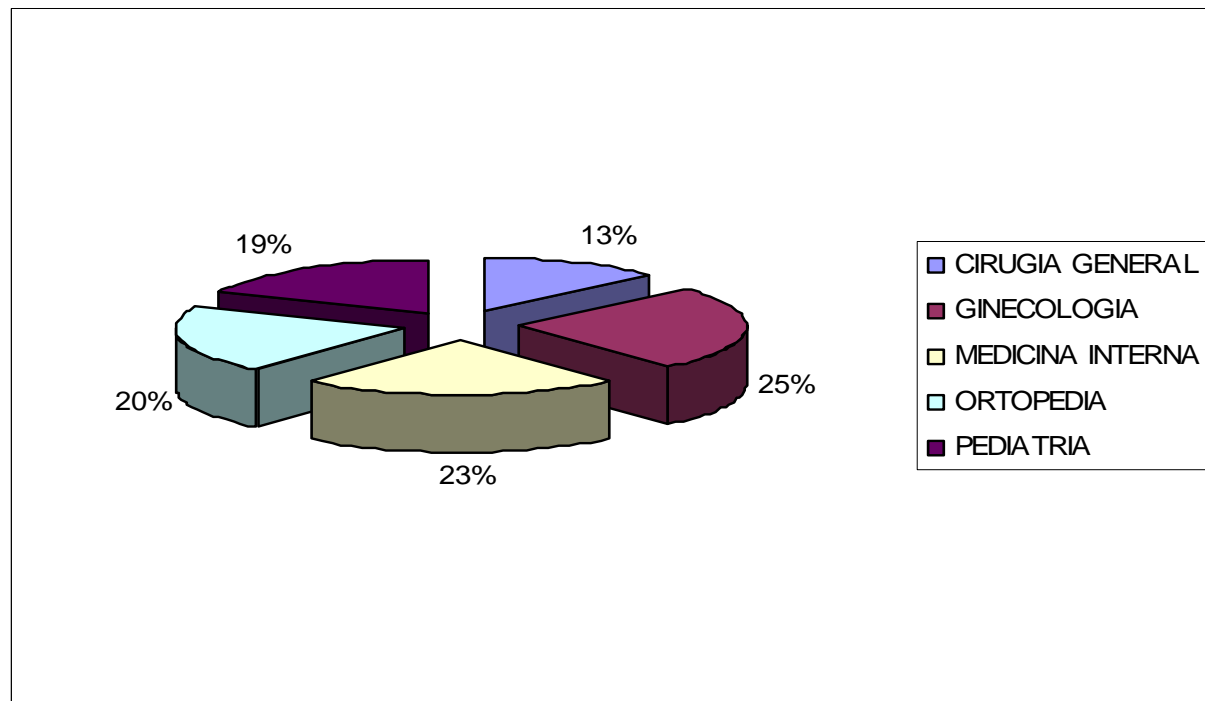
AFILIACION	CANTIDAD	%
COMFACOR	3	1,09
AMBU	1	0,36
COMPARTA	31	11,27
EMDIS	19	6,91
MANEXCA	116	42,18
MUTUALSER	48	17,45
SALUD VIDA	4	1,45
SELVASALUD	21	7,64
SOLSALUD	1	0,36
FAMISANAR	1	0,36
SISBEN CORDOBA	12	4,36
VINCULADO	9	3,27
QBE S.A.	4	1,45
FOSYGA	5	1,82
TOTAL GENERAL	275	100,00

ESTADISTICA POR AFILIACION H. SAN JUAN MARZO DEL 2010



ESTADISTICA POR ESPECIALIDAD/ VALORACION HOSP. SAN JUAN MARZO 2010

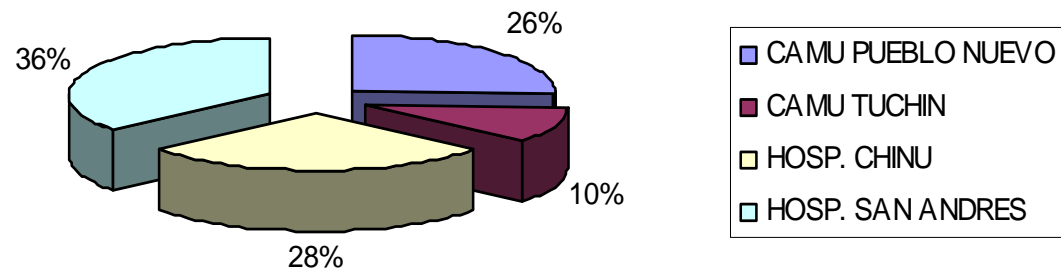
VALORACION/ESPECIALIDAD	CANTIDAD	%
CIRUGIA GENERAL	35	12,73
GINECOLOGIA	71	25,82
MEDICINA INTERNA	62	22,55
ORTOPEDIA	56	20,36
PEDIATRIA	51	18,55
TOTAL	275	100



ESTADISTICA POR SITIO DE ORIGEN RED HOSP. SAN JUAN MARZO 2010

ORIGEN	CANTIDAD	%
CAMU PUEBLO NUEVO	70	25,45
CAMU TUCHIN	27	9,82
HOSP. CHINU	76	27,64
HOSP. SAN ANDRES	97	35,27
TOTAL	270	98,18

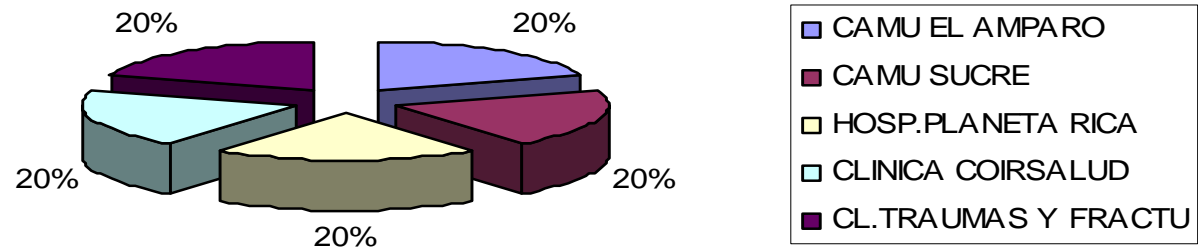
ESTADISTICA POR SITIO DE ORIGEN RED H. SAN JUAN MARZO DEL 2010



ESTADISTICA POR SITIO DE ORIGEN OTRA RED HOSP. SAN JUAN MARZO 2010

ORIGEN	CANTIDAD	%
CAMU EL AMPARO	1	0,36
CAMU SUCRE	1	0,36
HOSP.PLANETA RICA	1	0,36
CLINICA COIRSALUD	1	0,36
CL.TRAUMAS Y FRACTU	1	0,36
TOTAL	5	1,82

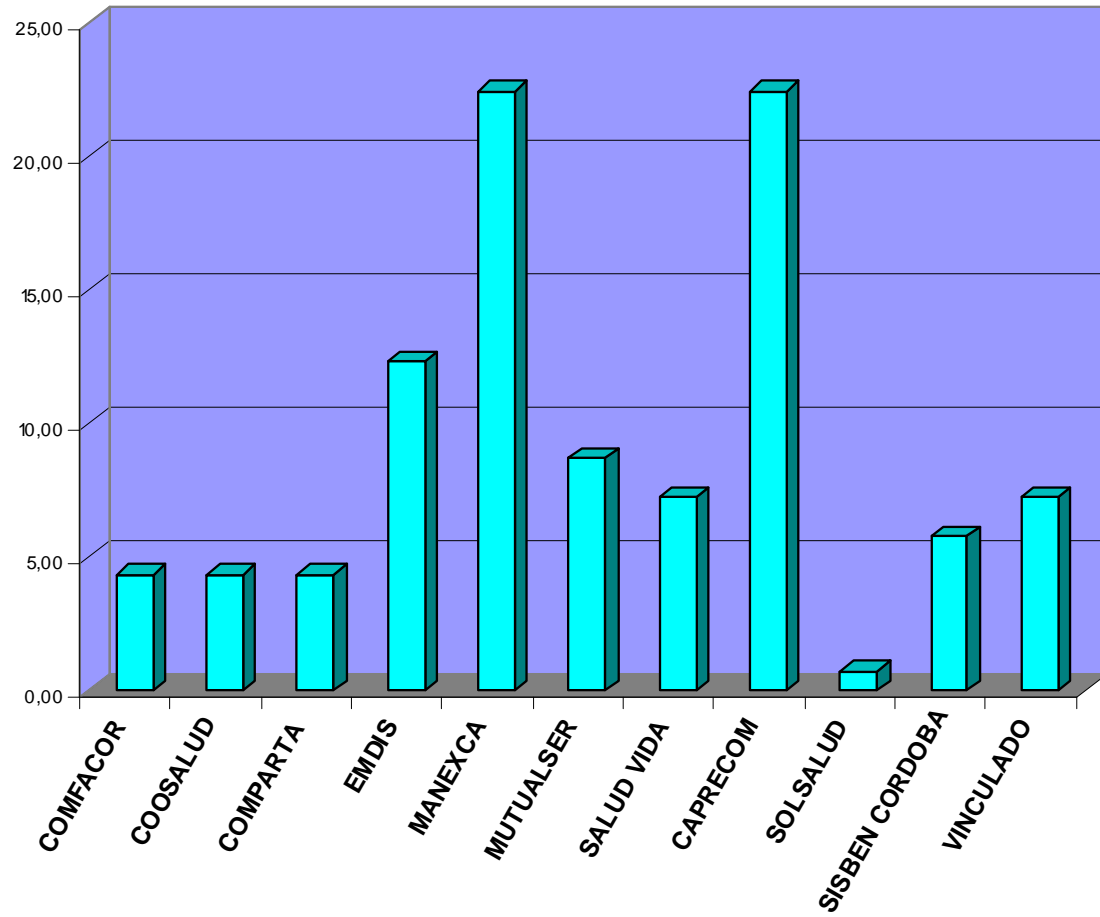
ESTADISTICA SITIO ORIGEN OTRA RED H. SAN JUAN MARZO DEL 2010



ESTADISTICA POR AFILIACION HOSP. SAN VICENTE MARZO 2010

AFILIACION	CANTIDAD	%
COMFACOR	6	4,35
COOSALUD	6	4,35
COMPARTA	6	4,35
EMDIS	17	12,32
MANEXCA	31	22,46
MUTUALSER	12	8,70
SALUD VIDA	10	7,25
CAPRECOM	31	22,46
SOLSALUD	1	0,72
SISBEN CORDOBA	8	5,80
VINCULADO	10	7,25
TOTAL GENERAL	138	100,00

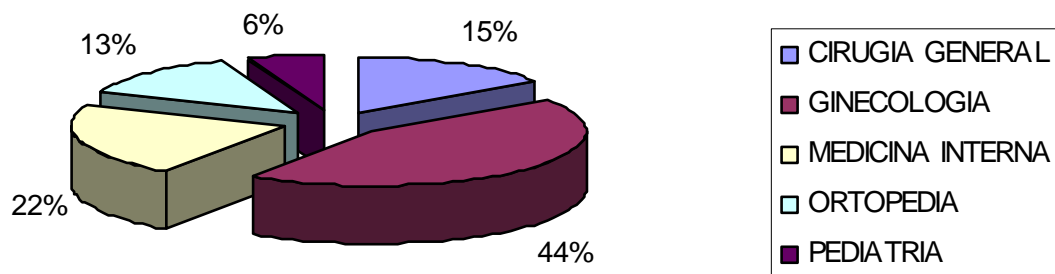
ESTADISTICA POR AFILIACION H. SAN VICENTE MARZO DEL 2010



ESTADISTICA POR VALORACION /ESPECIALIDAD HOSP. SAN VICENTE MARZO 2010.

VALORACION/ESPECIALIDAD	CANTIDAD	%
CIRUGIA GENERAL	21	15,22
GINECOLOGIA	61	44,20
MEDICINA INTERNA	30	21,74
ORTOPEDIA	18	13,04
PEDIATRIA	8	5,80
TOTAL	138	100

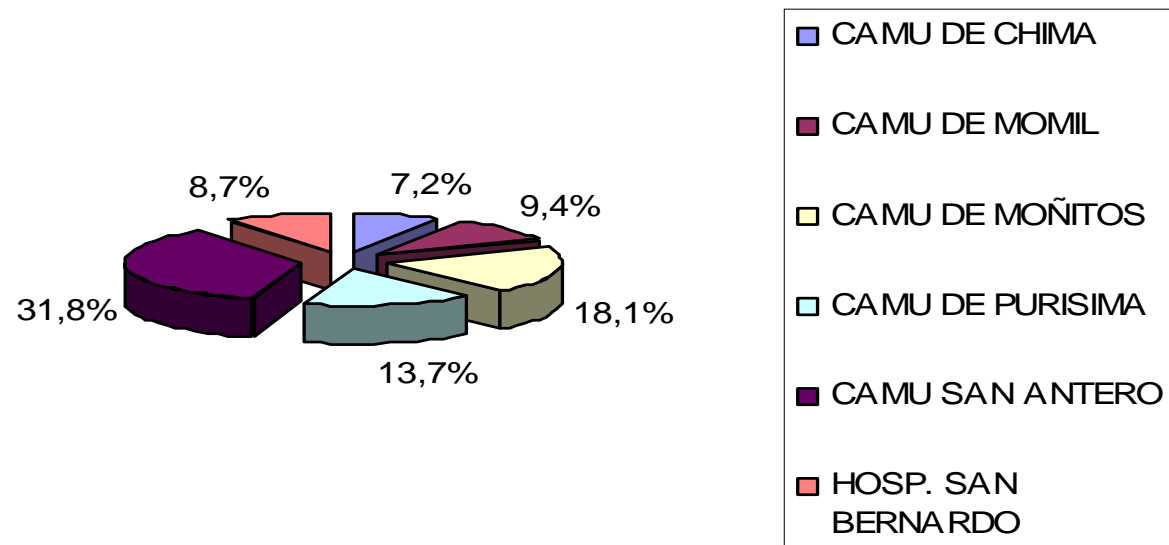
ESTADISTICA POR ESPECIALIDAD/VALORACION H. SAN VICENTE MARZO 2010



ESTADISTICA POR SITIO DE ORIGEN RED HOSP. SAN VICENTE MARZO 2010

ORIGEN	CANTIDAD	%
CAMU DE CHIMA	10	7,25
CAMU DE MOMIL	13	9,42
CAMU DE MOÑITOS	25	18,12
CAMU DE PURISIMA	19	13,77
CAMU SAN ANTERO	44	31,88
HOSP. SAN BERNARDO	12	8,70
TOTAL	123	89,13

ESTADISTICA POR SITIO ORIGEN RED H. SAN VICENTE MARZO 2010



ESTADISTICA POR SITIO DE ORIGEN OTRA RED HOSP. SAN VICENTE MARZO 2010

ORIGEN	CANTIDAD	%
HOSP. SAN ANDRES	3	2,17
HOSP. SAN DIEGO	1	0,72
HOSP. CIENEGA DE ORO	2	1,45
HOSP. SAHAGUN	1	0,72
HOSP. CHINU	1	0,72
CAMU DE TUCHIN	3	2,17
CAMU DE COTORRA	2	1,45
CAMU DE COVEÑAS	1	0,72
CLINICA SAHAGUN	1	0,72
TOTAL	15	10,87

ESTADISTICA POR SITIO DE ORIGEN OTRA RED H. SAN VICENTE MARZO 2010

